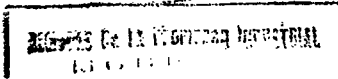


182284



B 42 F



MEMORIA DESCRIPTIVA

correspondiente a un MODELO DE UTILIDAD, cuyo registro se solicita para todo el territorio nacional, por veinte años, a favor de D. ELISARDO PORTELA ALMEJEIRA, de nacionalidad española, residente en MADRID, Calle Las Musas nº 100, por:

" VISOR PARA CARPETAS "

-----

5.- El Modelo de Utilidad al que corresponde ésta memoria descriptiva trata de un visor para carpetas archivadoras que presenta unas especiales características, de acuerdo con las cuales se consiguen beneficios y ventajas sobre los de su mismo tipo que hasta el momento existen y son conocidos en el mercado.

10.- Una de las características importantes de éste nuevo visor está constituida por el hecho de que, colocado sobre la arista superior posterior de la carpeta, cubre toda la longitud de la misma estando provisto por tanto de una gran superficie aprovechable para la colocación de la leyenda o leyendas identificadoras.

15.- Otra consiste en la provisión de medios para conseguir su incorporación a la carpeta de una manera solidaria y permanente.

Y otra, por último, la de haber sido provisto de una dis-



posición especial que posibilita la unión de sucesivas carpetas, formando un fuelle continuo y ello sin utilización de medio complementario alguno, sino debido únicamente a la especial forma adoptada.

20.-

La descripción de éste objeto será ilustrada haciendo referencia a la adjunta hoja de dibujos en la que se ha representado un ejemplo de ejecución preferido, que no tiene caracter limitativo alguno y debe ser interpretado por tanto en su más amplio aspecto, toda vez que será posible introducir en el mismo todas aquellas modificaciones de detalle que no alteren de manera fundamental su propia finalidad característica.

25.-

En el plano:

30.-

FIGURA 1ª, muestra la vista posterior de un visor de las características del de la solicitud.

FIGURA 2ª, es la vista frontal del mismo visor de la figura 1ª.

35.-

FIGURA 3ª, muestra en vista de perfil el propio visor de las figuras anteriores.

Haciendo referencia al ejemplo representado en los dibujos, el visor de la invención está constituido por un perfil -1-, cuya longitud coincide aproximadamente con la longitud de la carpeta sobre cuya arista superior posterior se acopla.

40.-

Dicho perfil adopta sensiblemente la forma de una "U" invertida, con un tramo central longitudinal -2-, ligeramente curvado en convexidad para ofrecer una mejor visión de la leyenda que se contiene en su interior, ya que dicha parte actúa como lomo superpuesto a la arista superior de la carpeta.

45.-

En el brazo del perfil en "U" que en el acoplamiento adopta una posición delantera, se constituyen unas pestañas -4-, de conformación conveniente, a través de las cuales y por



50.- medio de ojetas -5- remachados, se incorpora de manera permanente y solidaria el visor a la correspondiente carpeta.

55.- La pama posterior del mismo perfil en "U" comprende asimismo una diversidad de pestañas -3-, cuya conformación, número y situación posicional podrá variar y cuya finalidad es la de conseguir la unión de una pluralidad de carpetas a modo de fuelle, al permitir introducción en el alojamiento que dichas pestañas constituyen del borde de la carpeta que ocupa la posición inmediata, que de ésta forma quedará retenida en el interior de tal alojamiento.

60.- Descrito ya con todo detalle el objeto que constituye éste Modelo de Utilidad sólo resta añadir que en su realización podrán introducirse todas aquellas modificaciones de detalle que no alteren su esencialidad, que es la que se desprende de cuando antecede y se reivindica seguidamente, pudiendo afectar a cambios de forma, materia, dimensiones, proporciones, etc., y en general a todas aquellas que tengan un carácter accesorio o complementario, debiendo quedar todas ellas protegidas por el registro que se solicita.

REIVINDICACIONES

70.- 1ª.- VISOR PARA CARPETAS, caracterizado por estar constituido por un perfil que adopta la forma de una "U" invertida y cuya longitud es aproximadamente coincidente con la de la carpeta sobre la que se acople, estando la rama central de dicho perfil, que actúa como lomo sobre la arista de la carpeta, ligeramente curvada en convexidad para ofrecer una



75.- mejor visión a la cartela identificadora contenida en su interior.

80.- 2ª.- VISOR PARA CARPETAS, de conformidad con la reivindicación 1ª, caracterizado porque el lateral del perfil que ocupa en el acoplamiento la posición frontal, está provisto de unas pestañas de conformación adecuada, a través de las cuales y mediante ojetes remachados se consigue la fijación permanente del visor a la carpeta.

85.- 3ª.- VISOR PARA CARPETAS, de conformidad con las reivindicaciones 1ª y 2ª, caracterizado porque el lateral del perfil que ocupa en el acoplamiento la posición posterior, está provisto de un número eventual de pestañas, de posición y conformación variables utilizables como elemento de unión para la carpeta que en el archivador ocupa la posición inmediata, a fin de formar una unión continua entre todas ellas.

90.- 4ª.- VISOR PARA CARPETAS.

Tal y como queda descrito y reivindicado en la presente memoria descriptiva, que consta de cuatro hojas foliadas y mecanografiadas por una sólo cara y plano que la ilustra.

Madrid, 10 JUL. 1972



FIG. 1

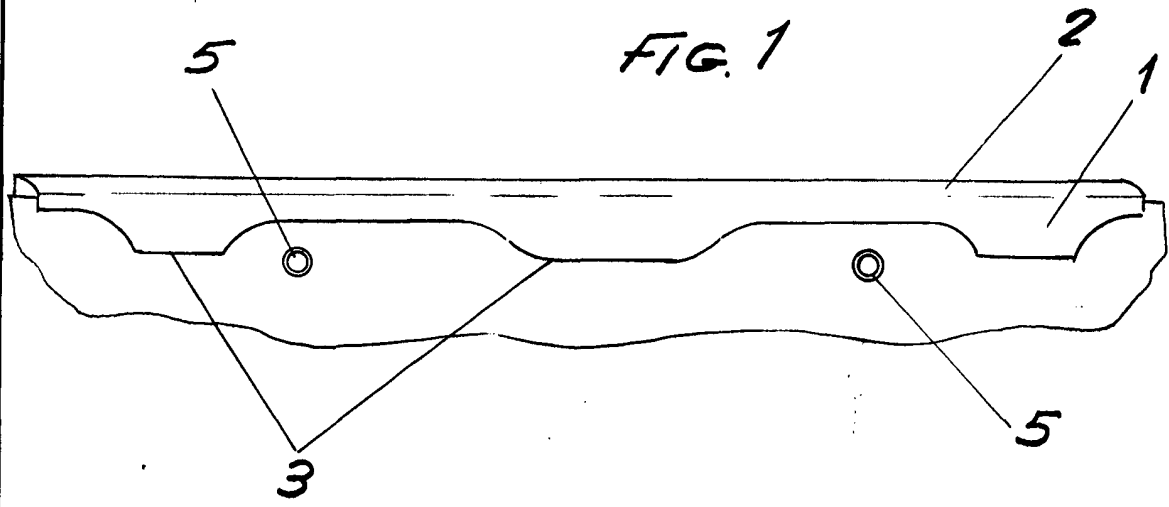


FIG. 2

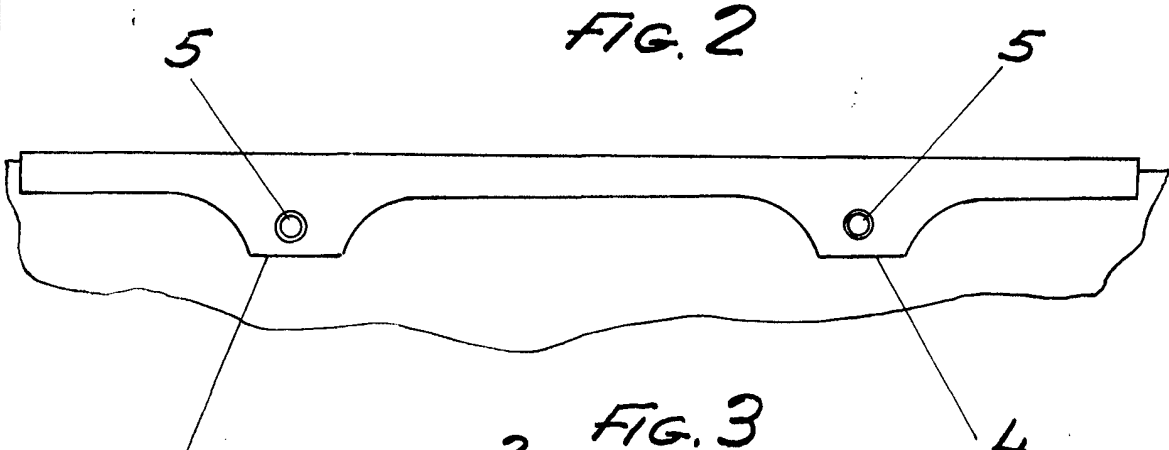
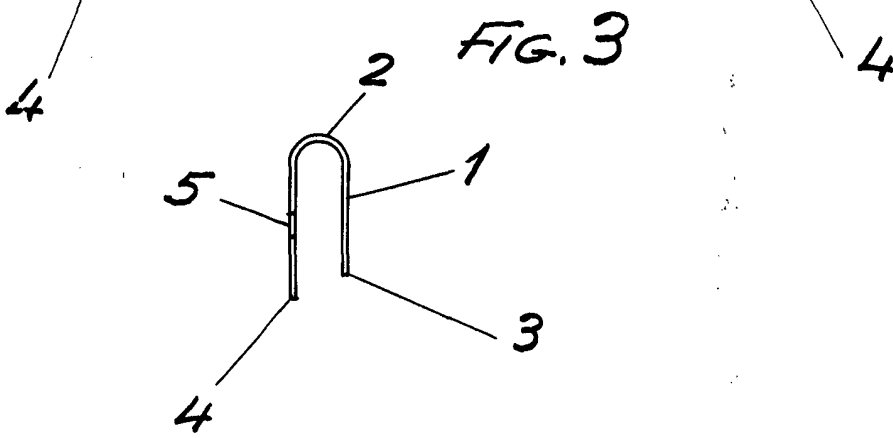


FIG. 3



Escala variable  
Madrid: 10/10/1978  
*[Signature]*