

(Microfilm)

182232

3

A 41B

182232



M O D E L O D E U T I L I D A D

por VEINTE AÑOS

en España, a favor de Don SATURNINO LANDA LAZCANO, -
de nacionalidad española, establecido en BILBAO.-
calle Licenciado Poza, número 52-2º, el cual se re
fiere a:

"PIEZA DE REFUERZO, GUIA Y FIJACION PARA
PRENDAS INFANTILES"

...oOo...

M E M O R I A D E S C R I P T I V A

El Modelo comprende una pieza especial cuya
fabricación se lleva a cabo con independencia total
de la prenda infantil donde haya de ser aplicada.

Esta pieza de fabricación independiente, -
tiene la gran ventaja económica de sus múltiples apli
caciones; se puede fabricar y por tanto manipular
con independencia de la prenda donde se aplique y -



102252

-2-

que en ella se aunan beneficios:

- 5.-
- a) - Intervenir en una prenda como pieza de refuerzo de peto.
 - b) - Contar con orificios guías para los terminales que llevan los elementos de enlace que constituyen la sujeción de la cintura.
 - c) - Contar facultativamente con orificios - para los ganchos terminales de fijación.
- 10.-
- Su aplicación es diversa bien sea en trajes - de juego, bragas infantiles, trajes de baño, etc. etc..
- La prenda puede tener cinturón incorporado, - cinturón independiente, con elementos de enganche al refuerzo o con elementos de enganche independiente de
- 15.-
- la pieza de refuerzo, pero en cualquier caso, será - un refuerzo de la prenda, en su parte más sensible y un apoyo de los elementos de fijación de la misma, impidiendo que dañe al niño, defendiendo dicho refuerzo cualquier deterioro prematuro.
- 20.-
- Una vez se haya comprendido con mayor claridad el conjunto del Modelo, otros detalles y características del mismo, se irán poniendo de manifiesto en el transcurso de la descripción que se da a continuación, en la que se exponen los detalles más particulares del Modelo, como, asimismo, de los medios que para su puesta en práctica pueden emplearse. Estos detalles se dan a título de ejemplo, haciendo referencia a un caso posible de realización práctica, pero el Modelo, no queda limitado, exactamente, a los detalles que aquí se exponen, debiendo ser considerada, por tanto, esta des
- 25.-
- 30.-



10723

cripción, desde un punto de vista ilustrativo y sin limitaciones de ninguna clase.

5.- Una idea más amplia de la invención, la proporciona la descripción siguiente en la que se hace referencia a la lámina de dibujo ilustrativo que a esta memoria se acompaña, y en la que de manera un tanto esquemática y exclusivamente por vía de ejemplo, se representan los detalles preferidos por el invento.

10.- En estos dibujos, se usan marcas de referencia semejantes, para indicar piezas, conjuntos o partes, que se corresponden en las distintas vistas presentadas, cuyas piezas, detalle y organización se definen de una manera específica en el transcurso de esta memoria, y después, se concretan en las notas reivindicatorias finales.

15.- En los dibujos:

20.- La figura 1ª es una vista en conjunto de la pieza objeto de este Modelo de Utilidad cuya configuración será adecuada a la prenda infantil donde se haya de aplicar, pero que en todo caso, un diseño de pieza servirá en un número amplio de tipos y tamaños de prendas infantiles.

25.- La figura 2ª muestra la forma de aplicación una vez incorporada en una prenda infantil. En este ejemplo se ha mostrado cuando la pieza de refuerzo tiene orificios reforzados en los cuales se engancharán el tipo de ganchos que en cada caso sea más aconsejable.

30.- La figura 3ª presenta otra forma de utilización de este elemento objeto de modelo de utilidad. En



182232

-4-

este ejemplo se ve el paso y retención de los terminales de cinturón que tienen entre sí su propio sistema de retención.

5.-

La figura 4ª presenta un ejemplo de conjunto, que en este caso corresponde a una braga infantil, que en modo alguno se entenderá como aplicación limitativa.

Se ve claramente la incorporación de este elemento a dicha prenda.

10.-

Comentando estos dibujos se hace la aclaración de que, mediante el número -1- se indica la pieza de refuerzo, de configuración y material adecuado - en cada caso, la cual se sujetará del modo que mejor aconseje cada técnica, cuya pieza es susceptible de ser fabricada con independencia total de la pieza donde se haya de utilizar.

15.-

Todos los orificios que lleve dicha unidad se reforzarán del modo más conveniente. El número -2- indica las orificios de paso de los terminales que sujetarán la cinturilla de la prenda. El número -3- corresponde a los orificios para enganchar los terminales de los elementos que constituyan la cinturilla, que serán reforzados como mejor convenga.

20.-

El número -4- indica la prenda base a la cual se aplicará el elemento de refuerzo objeto de este modelo de utilidad.

25.-

Estos cuatro puntos son los esenciales del presente Modelo de Utilidad.

30.-

Esta confección, supone notable ahorro de mano de obra, su manipulación es muy sencilla, su fi



182232

-5-

jación a la prenda definitiva es muy fácil y en todo caso las ventajas que aportan a nivel de fabricación son notables.

5.- El número -5- indica el cuerpo delantero de la prenda donde se ha de aplicar el elemento -1-, siendo -6- los terminales que concluyen con los ganchos de fijación -7- que engarzan sobre los orificios reforzados -3- que tiene dicha pieza -1-.

10.- El número -8- señala un posible elemento de engancha entre los terminales de las piezas -9- que constituyen la cinturilla de la prenda.

15.- El número -10- indica el cuerpo posterior de la prenda, en la cual, en su parte delantera se ha adicionado el refuerzo objeto de este modelo de utilidad.

20.- Se comprenderá fácilmente, después de observar los dibujos y la descripción precedente que la actual concepción proporciona una construcción sencilla y efectiva, susceptible de poder ser llevado a la práctica con gran facilidad, asegurando la objetencia de una manuf-ctura relativamente barata.

25.- Este detalle de economía adquiere gran importancia si se considera en los términos de una producción en escala, ya que es evidente que el mercado puede absorber en cantidades muy considerables el objeto que constituye la invención y cualquier pequeño ahorro logrado mediante la aportación de ciertas mejoras durante su fabricación, puede adquirir elevadas proporciones.

30.- Se reitera, que en el objeto que constituye -



182232

-6-

- 5.- el actual Modelo, serán susceptibles de introducirse todas aquellas modificaciones de detalle que las circunstancias y la práctica pudieran aconsejar, siempre y cuando que, con las variantes que se introduzcan, no se cambie, altere o modifique la esencialidad del invento descrito.

NOTA

Se declara como de novedad y propiedad para todo el territorio español, el contenido de las siguientes:

10.-

REIVINDICACIONES

- 15.- 1ª.- Pieza de refuerzo, guía y fijación para prendas infantiles, que está constituida por una pieza laminar y/o tejida, que se superpone y fija sobre la parte superior, del delantero, por ejemplo de una braga, cuya pieza presenta en los costados sendos calados destinados para el paso y guía de los extremos prolongados de la cinturilla de la braga los cuales se abrochan recíprocamente superponiéndose a la pieza incorporada sobre dicho delantero.

20:-

- 25.- 2ª.- Pieza de refuerzo, guía y fijación para prendas infantiles, según nota primera que se caracteriza porque la pieza propuesta presenta, entre el par de calados de los costados, una alineación de orificios, a modo de ojales, circundados por una línea de refuerzo, en cuyos orificios engarzan los extremos prolongados de la cinturilla de la prenda provistos de ganchos a modo de corchetes, permitiendo obtener un reglaje en el diámetro de la cinturilla según los corchetes se engarcen en uno o en otro ojal.
- 30.-



1232

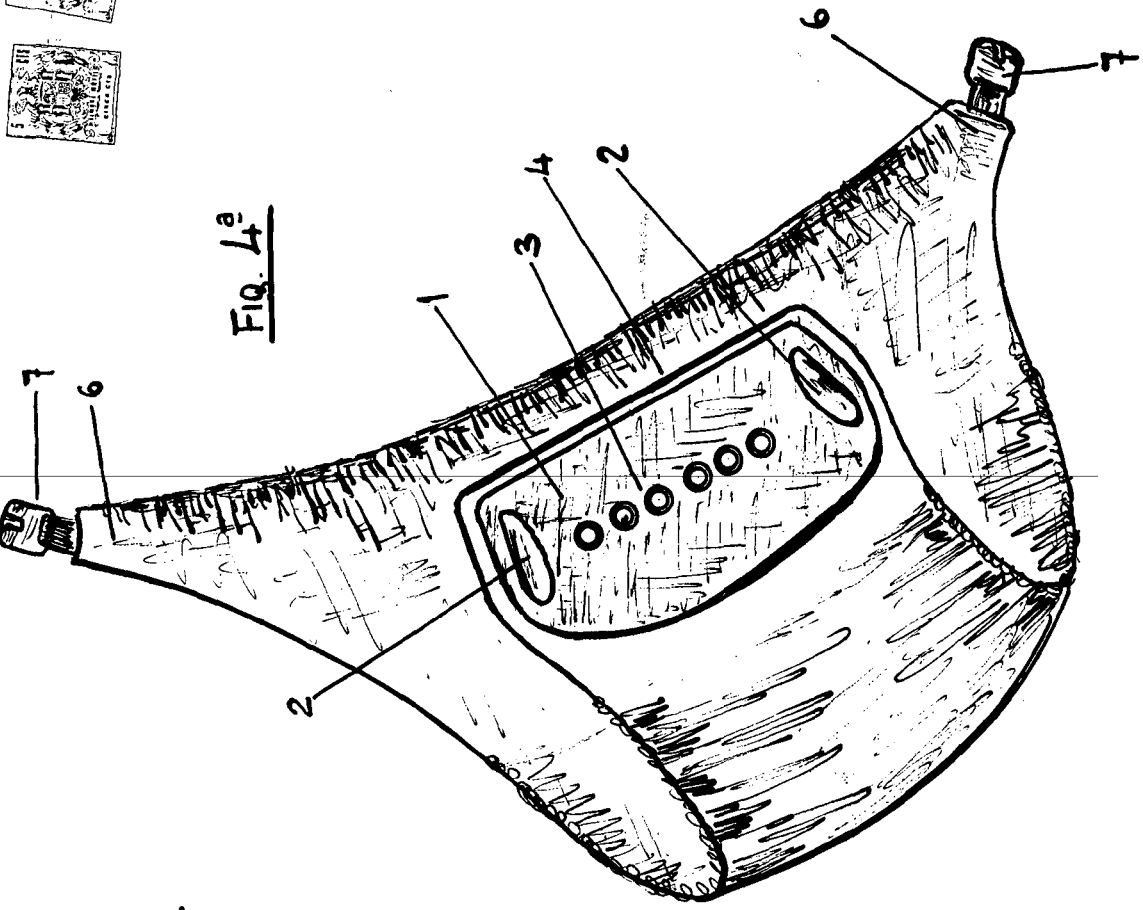
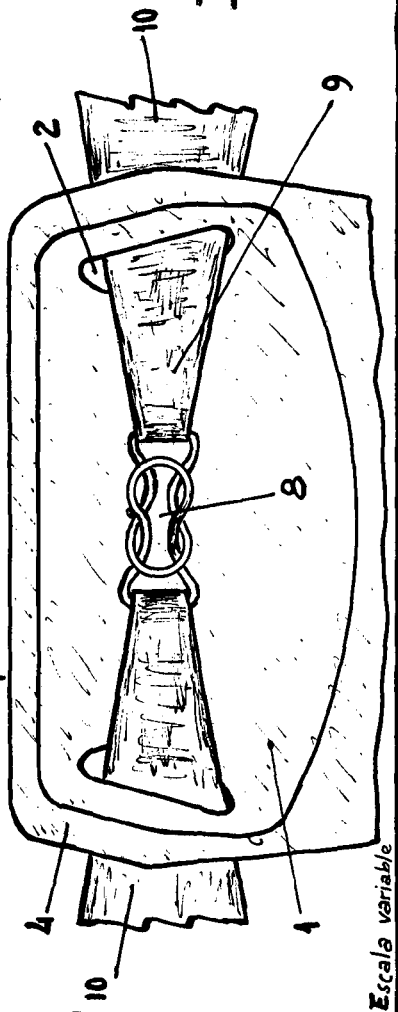
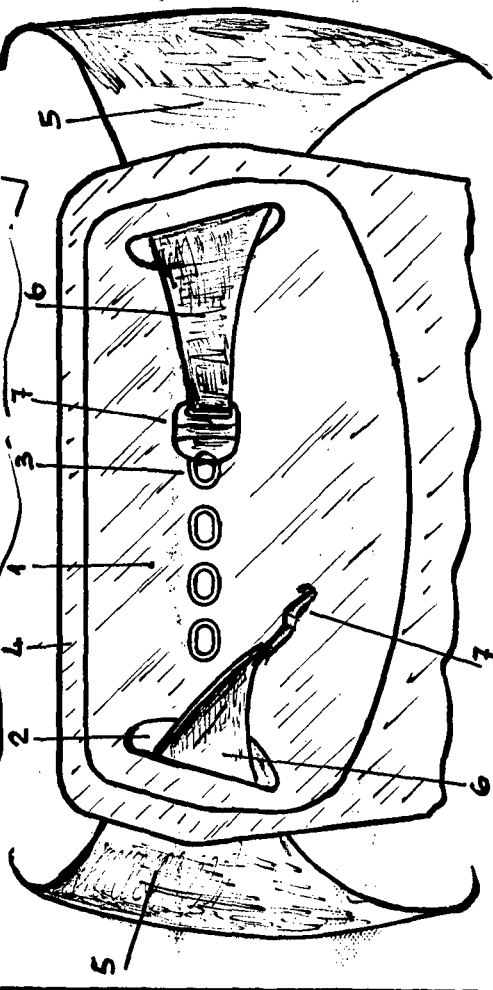
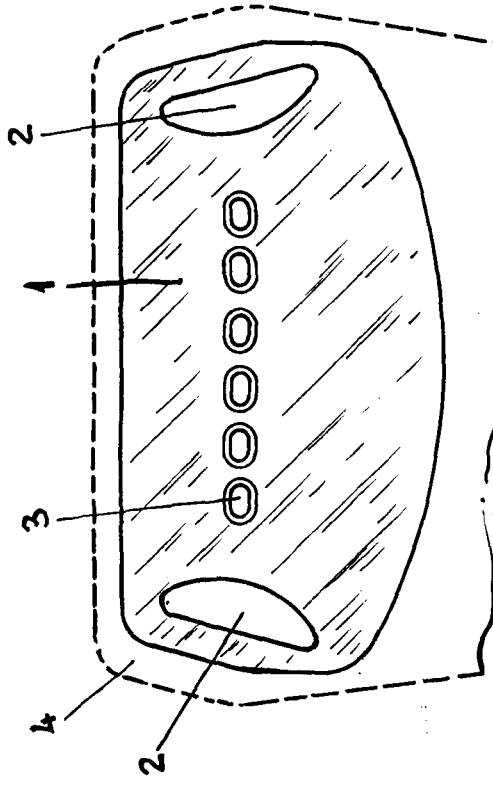
-7-

3ª.- Pieza de refuerzo, guía y fijación para prendas infantiles.

Todo ello, conforme se describe y reivindica en la presente memoria que consta de SIETE hojas, escritas a máquina por una sola de sus caras y dibujos que la ilustra.

Madrid, 7 de julio de 1972

E. GONZALEZ VACAS
P. P.



Madrid, 7 de Julio de 1972
E. GONZALEZ VACAS
P.º