

182144



memoria descriptiva

SECCION CLASIFICACION	
INT. CL.	
Sección <u>B</u>	Clase <u>65</u>
Subclase <u>H</u>	Grupo

CLASE DE
REGISTRO

Un Modelo de Utilidad, por veinte años en España.

NOMBRE Y
NACIONA-
LIDAD DEL
SOLICITANTE

Manuel Rodríguez López Quintana.

- español -

RESIDENCIA
Y DOMICILIO

Chantada (Lugo)
Calle Nueva, s/n.

OBJETO

" Disposición para envases de mantequilla y análogos. "



182144

1

El presente modelo de utilidad se refiere a una disposición para envases de mantequilla y análogos, que tiene la ventajosa característica de que la fabricación del envase es independiente de la marca del producto para el cual vaya a utilizársele, ya que una vez envasado el producto sobre él y debajo de la tapa transparente, se coloca la indicación de la marca.

5

10

Es decir, la marca va impresa en una lámina delgada o papel adecuado, que cubre la superficie de la mantequilla o sustancia envasada, sobre cuya pieza, portadora de la rotulación y dibujos que constituyen la marca o leyenda que interese insertar, se monta la tapa encajada en el envase.

15

Ese papel o lámina, además de la utilidad indicada, sirve para evitar que la mantequilla o análogo se pegue a la parte interior de la tapa transparente, y también puede ser útil para volcar sobre él el conjunto de la sustancia envasada en el plato, mantequera o análogo que se desee, conservando dicho papel pegado en la sustancia y sin que la misma se deforme.

20

25

La disposición a que nos referimos, es compatible con cualquier forma del envase, y para utilizar todo material que se considere conveniente en la fabricación del mismo, y la única condición a cumplir es que el contorno de la pieza plana portadora de la marca o leyenda, se adapte perfectamente al contorno interior del envase en que se utilice, cubriendo en las condiciones indicadas, la sustancia en él contenida. También la marca o leyenda puede ir dispuesta sobre la lámina o papel por cualquier procedimiento de im-

30

182144

25



1

-presión o reproducción que se considere adecuado.

5

10

15

Concretaremos las características de la disposición que se reivindica, con referencia a las adjuntas figuras, que corresponden únicamente a una forma de ejecución, sin carácter alguno limitativo, que se presenta a título de ejemplo de realización con el fin indicado, ya que la forma, dimensiones y materiales con que se fabriquen las distintas piezas, serán en cada caso las que se estimen pertinentes, para la aplicación concreta de que se trate, sin que tales variaciones, así como las que puedan hacerse en detalles de presentación, afecten a la esencialidad reivindicada, por lo que los envases que se fabriquen de acuerdo con la idea general reseñada, y cualquiera de esas modificaciones, no serán sino variantes, igualmente comprendidas y protegidas por el presente registro.

20

La fig. 1 representa la vista lateral en alzado por uno de sus lados mayores y parcialmente seccionado, de un envase establecido de acuerdo con lo que se reivindica.

La fig. 2 detalla, en sección longitudinal, el montaje de los distintos elementos que constituyen el envase, su tapa transparente y la lámina o papel característicos.

25

La fig. 3 es la proyección en planta de dicha tapa transparente y sobre ella se indica en A-B la traza del plano, que dá lugar a la sección de la figura anterior.

30

La fig. 4 ilustra en perspectiva los distintos elementos, superpuestos en la colocación relativa que tienen al acoplarse, montando el envase para cerrarle, de acuer-

182144

5



- 3 -

1

-do con lo que venimos indicando.

5

Con referencia a dichas figuras y a los números que sobre ellas designan las partes y detalles del envase representado, que interesan a los fines de esta memoria, la descripción del mismo es como sigue:

10

El envase 1 (fig. 1) presenta en el contorno de su boca el resalte 4, seguido del reborde en mediacaña 8, que dá lugar a una hendidura en la parte inferior de la misma, y en el fondo existe el saliente central 5.

15

La tapa 6 es transparente, como se ha dicho, y en su contorno presenta el resalte hueco 2 (figs. 2 y 4), en el que encaja el reborde 8 del envase, y que se prolonga en la chaqueta 9 de la tapa, llevando el contorno de ésta las hendiduras 3 en sus laterales y extremos, que cooperan en la sujeción de la tapa a la boca del envase.

20

El papel cubierta 7 (fig. 2) con la rotulación, dibujos o marca que interesen, que se ven a través de la tapa transparente 6 (fig. 3), van colocados como se indica en las figs. 2 y 3.

25

30

182144



- 4 -

1

N O T A.

El presente modelo de utilidad, comprende las siguientes reivindicaciones:

5

1.- Disposición para envases de mantequilla y análogos, del tipo de envases dotados de tapa transparente, caracterizada por una lámina delgada dispuesta cubriendo la superficie superior libre de la sustancia envasada, cuya lámina tiene su contorno en forma y dimensiones acordes con el interior del envase, al nivel en que se la situa; y lleva impresos los rótulos y dibujos que constituyen la marca y leyenda que interese, los cuales se ven por la tapa transparente.

10

15

2.- " Disposición para envases de mantequilla y análogos. "

Según se describe y reivindica en la presente memoria descriptiva, ilustrada en los planos adjuntos, la cual consta de cuatro hojas foliadas y escritas a máquina por una sola de sus caras.

20

Madrid, a

5 JUL 1972

CARLOS ROEB
P. P.

25

Fdo: Francisco del Pozo

30

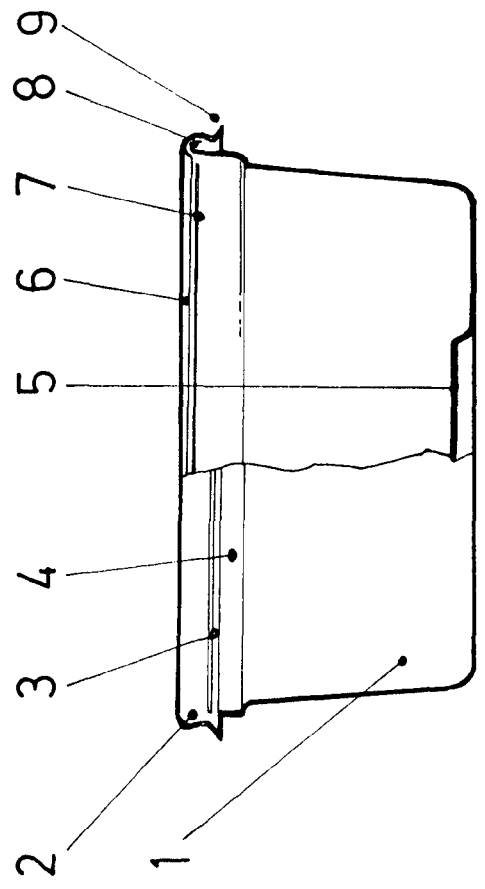


FIG. 1.

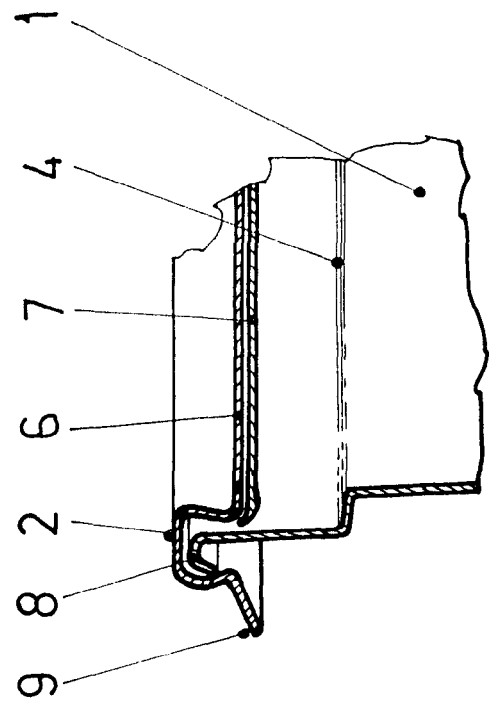


FIG. 2.

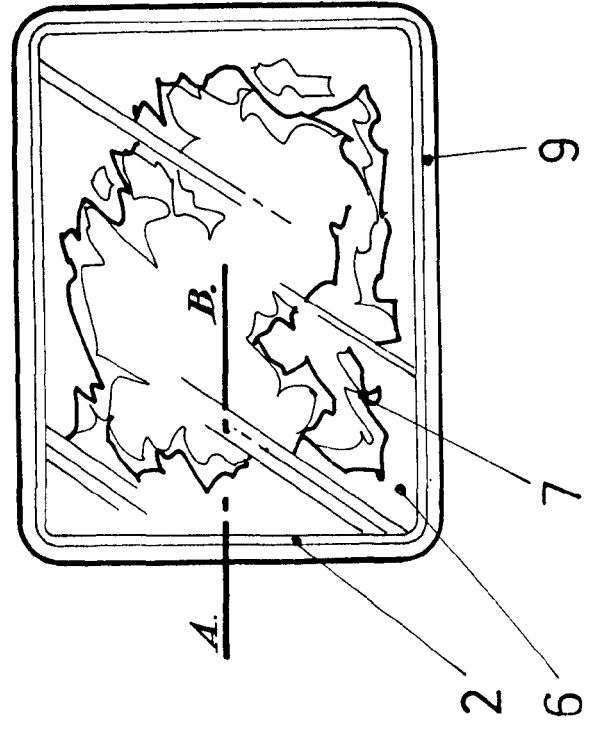


FIG. 3.

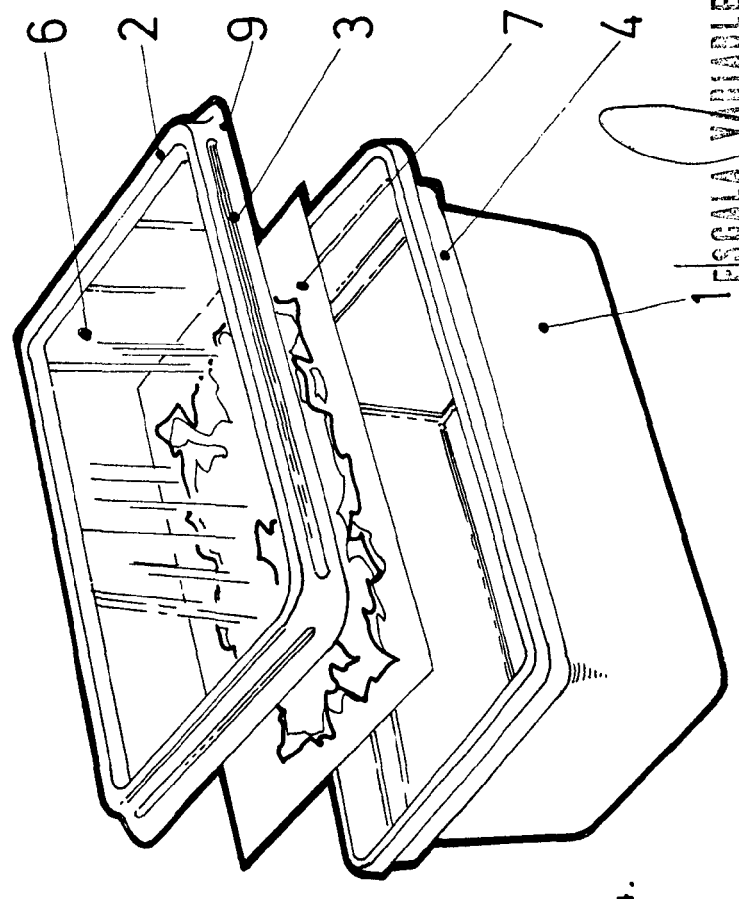


FIG. 4.

ESCALA VARIABLE
CARLOS ROEB
P. P.