

181933

26



181933

SECCION TECNICA	
CLASIFICACION I. P. C.	
CLASE	F24
SUBCLASE	B

EXPEDIENTE: MODELO DE UTILIDAD

Titular: Da. ROSARIO SARTI SANCHEZ

Nacionalidad: Española

Domicilio: VALENCIA - Avda. Ramiro Ledesma, 54

Objeto: "HORNILLO PARA ASADOS"

Prioridad:

MEMORIA DESCRIPTIVA

En el cuerpo de la presente Memoria Descriptiva y con la ayuda del plano adjunto, van a quedar expuestas las circunstancias que concurren en un hornillo para asados, en el que se reunen las condiciones de utilidad y novedad que exige la vigente Ley de Propiedad Industrial, para que se otorgue a su titular el privilegio de su exclusiva explotación industrial y comercial.

Este hornillo, reúne condiciones óptimas para ser usado en el campo y la playa, al aire libre, ocupando un pequeño volumen, que permite su fácil traslado en la maleta del vehículo, siendo de fácil y cómoda limpie-

5

10



15 za tras su uso y con la particularidad de que su parrilla es fácilmente separable del conjunto del hornillo para trasladar los asados hasta el lugar de su consumo o para volcarlos a otro recipiente.

20 Para mejor comprensión de las características que seguidamente vamos a describir, hemos considerado oportuna la aportación de una lámina de dibujos, en la que se recoge un caso práctico de realización, con la natural advertencia de que estos gráficos se aportan a título de ejemplo y por ello deberán ser considerados en su más amplio sentido y sin carácter limitativo alguno.

25 La figura 1ª del plano nos muestra una vista en planta superior del hornillo, siendo la figura 2ª una vista en alzado por uno de sus lados menores, con el mango de la parrilla totalmente adentrado (posición óptima para su colocación en la caja que lo hubiera de contener), y por último, en la figura 3ª, y con el mango totalmente extraído, esto es en posición de uso, se muestra el hornillo en sección vertical.

30 Refiriéndonos a las precitadas figuras, vemos que el hornillo consta de un recipiente metálico, en forma de tronco de pirámide invertida de base rectangular, de boca superior abierta, y con sus bordes -2-, rebatidos hacia afuera en voladizo en ángulo recto y con sendos orificios pasantes -3-, en sus cuatro vértices. Debajo del cuerpo -1-, y como prolongación de sus cuatro lados, existe un cajeadado o cuerpo paralelepípedo -4-, cerrado por su base -10-, y que ofrece en dos caras enfrentadas los orificios -5- de alimentación de aire para

35

40

181933

- 3 -

45 la combustión de la leña o carbón, que se situará encima de la placa -7-, dotada de unos orificios amplios -8- por los que caerá la ceniza y llegará el aire al combustible desde la cámara -4-, y cuya placa queda retenida en su posición al descansar sobre las aletas perimetrales -6-, situadas internamente en la línea de unión del cuerpo troncopiramidal y el cuerpo paralelepípedo. Este hornillo se apoya sobre los pies -11-, en este caso

50 fijos, esto es, no articulados.

Complemento indispensable del hornillo, lo es la parrilla -12-, constituida por una pluralidad de gruesos alambres, y con cuatro extremos -13- que se incurvan hacia abajo, para adentrarse en los orificios pasantes -13-, de forma que la parrilla quedará situada directamente encima del combustible, que ya hemos indicado se sitúa sobre la placa -7-.

55

En la parte central de esta parrilla, se halla situado sobre dos de sus alambres, el puente -14-, en el que se solidariza el asidero, también de alambre -15-, y que puede desplazarse en la forma mostrada en las figuras, para ocupar bien la posición de total adentramiento para el embalaje del hornillo, hasta la de su máxima extracción (figura 3ª) que corresponde a la de su uso, tanto para el tiempo del asado, como para el desplazamiento de la parrilla con su contenido.

60

65

Suficientemente descrita la estructura de este hornillo, sólo nos resta manifestar que serán variables las circunstancias de materiales, tamaños y formas, así como otros detalles de carácter accesorio, siempre y cuando ello no afecte a su esencialidad, que se resume

70



en la siguiente

N O T A
= = = =

75

Modelo de Utilidad, son:

80

1º.- Hornillo para asados, que se caracteriza por estar constituido por un recipiente metálico, abierto, con un cuerpo superior en forma de tronco de pirámide invertida de planta rectangular, y que se une con otro cuerpo inferior de estructura paralelepípedica, cerrado por su parte inferior, y apoyado éste sobre unos pies, disponiendo en la línea de unión de aquellos cuerpos troncopiramidal y paralelepípedico, y en la parte interna, de unas aletas sobre las que se apoya una placa con grandes orificios para la caída al cuerpo inferior de la ceniza resultante de la combustión del carbón o leña situado sobre la placa, avivada dicha combustión por el aire que penetra en el cuerpo inferior a través de unos orificios practicados en dos de sus caras enfrentadas.

85

90

95

100

2º.- Hornillo para asados, que se caracteriza porque la boca superior del cuerpo troncopiramidal invertido, ofrece un reborde rebatido hacia el exterior en disposición horizontal, cuyos vértices comportan sendos orificios pasantes en los que quedarán montados los extremos de una parrilla de grueso alambre, extremos que a modo de pies, quedan incurvados hacia abajo en sus cuatro esquinas, y cuya parrilla en su parte central dispone de un puente corredizo sobre dos de estos alambres, en el que se vincula solidariamente un mango, asimismo



- 5 -

de alambre. Y

3^a.- "HORNILLO PARA ASADOS", de conformidad en un todo en lo esencial y fines industriales a lo descrito en la precedente Memoria Descriptiva y gráficamente representado en las figuras del plano adjunto para su mejor comprensión.

105

Esta Memoria consta de CINCO hojas, escritas o mecanografiadas por una sola cara y a doble espacio en 106 líneas.

Valencia, a 24 de Junio de 1972

Por autorización del interesado.

M. Le Valle

26



FIG. 1

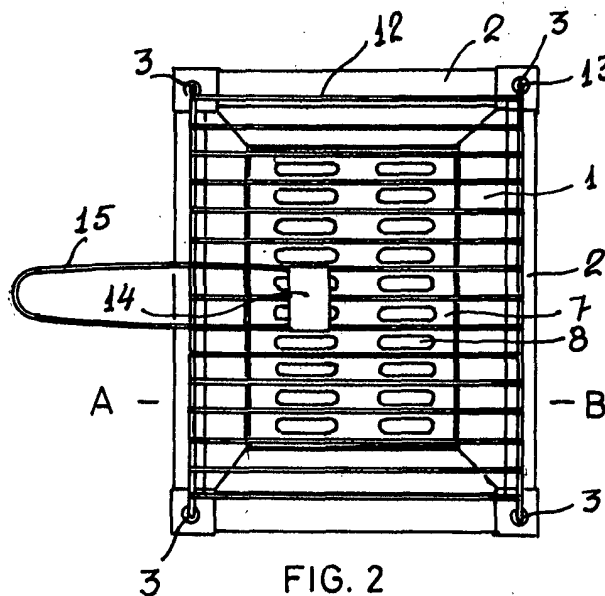


FIG. 2

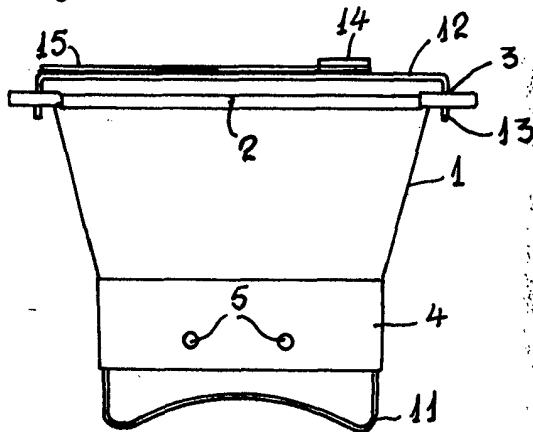
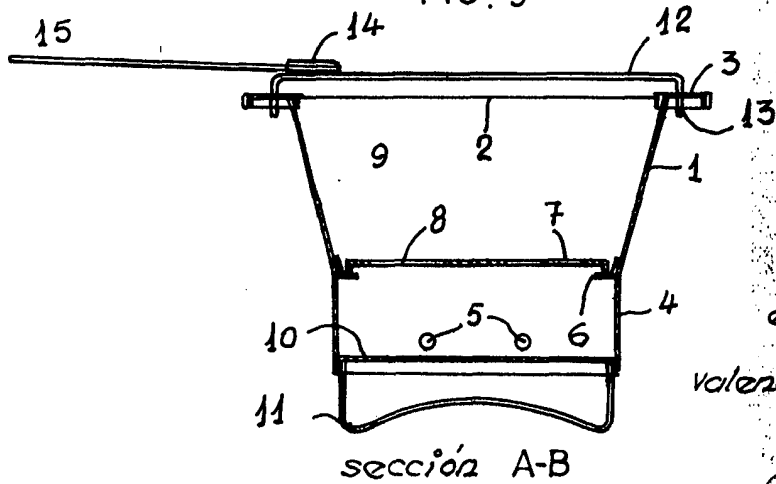


FIG. 3



escala variable
valencia junio - 1972
p.a.

Le...