

6-5-74

181835

18 1835



1972

A 47
C

EXPEDIENTE: MODELO DE UTILIDAD

Titular: D. JOSE LUIS CORELL AYORA

Nacionalidad: Española

Domicilio: VALENCIA - C/. Asturias, 52

Objeto: "SILLA PLEGABLE PERFECCIONADA"

Prioridad:

MEMORIA DESCRIPTIVA

5 A lo largo de la presente Memoria Descriptiva quedan expuestas las características esenciales de una silla plegable perfeccionada, dotada de suficientes cualidades para justificar la solicitud, a favor del titular del expediente, del privilegio de exclusividad concedido por la vigente Ley de la Propiedad Industrial, para su explotación en España.

10 El Modelo presentado se refiere a una sencilla silla de tijera, con respaldo, que puede plegarse totalmente hasta el punto de ofrecer, vista de perfil, el ancho de sus largueros laterales, en cuyo espesor han



15 quedado embebidos todos los elementos constitutivos de las patas y del asiento. En conjunto es un elemento ligero y muy manejable, susceptible de prestar una amplia utilidad y de ocupar un reducidísimo espacio para su almacenado, recogida o embalaje.

20 Para mostrar en toda su extensión el alcance de nuestro Modelo de Utilidad, hemos considerado interesante la aportación del plano adjunto, donde se recogen los aspectos fundamentales de la silla. Ahora bien, es necesario destacar que estas representaciones sólo tienen valor informativo, por lo que deben ser consideradas en su más amplio sentido y en modo alguno como límite del alcance del expediente.

25 La figura 1ª del plano citado es la representación de una vista lateral de la silla, en su posición de plegado total. En la figura 2ª aparece representada la silla, también plegada, pero en una vista frontal. Y finalmente, en la figura 3ª se recoge una perspectiva del mueble en su posición de uso, con la cual se completa la información del conjunto.

35 Concretando nuestra descripción al contenido de las precitadas figuras aparece señalados con -1- los largueros laterales que constituyen, en su parte superior, el respaldo -2-, mientras que las partes inferiores conforman las patas delanteras, convenientemente aseguradas por el travesero -3-. Estos largueros presentan un perfil en U con sus entallas orientadas hacia la parte interior, de manera que en ellas se encajan y deslizan los tetones -4-, solidarios de la zona posterior

40



45

de los laterales del marco -5- que limita al asiento -6-. Con esta disposición al verificarse el plegado la parte posterior del asiento asciende a lo largo de los laterales -1-, al tiempo que su parte delantera desciende.

50

Las patas posteriores de la silla están constituidas por un bastidor -7-, con trazado en U, que se articula, mediante los remaches flotantes -8-, a los largueros laterales -1- y, con los remaches -9-, al bastidor -5- del asiento. Para dar solidez al bastidor -7- sus ramas laterales disponen de sendos tirantes cruzados -10-, completándose la silla con un travesero posterior -11-, solidario de los laterales -1-, en el que se apoya y afianza el asiento -6-, en su posición de uso.

55

60

Suficientemente descrita la naturaleza de nuestro Modelo de Utilidad, sólo nos resta manifestar que serán variables las circunstancias de materiales, tamaños y formas de sus diferentes partes, siempre y cuando no se vea alterada su esencialidad contenida en la siguiente

N O T A
= = = =

65

Los puntos que se reivindican en el presente Modelo de Utilidad, son:

1º.- Silla plegable perfeccionada, caracterizada por constar de un bastidor en forma de U invertida, cuya parte superior conforma el respaldo, sus ramas laterales los largueros de la silla y su parte inferior las patas delanteras reforzadas por un travesero, present

64574

161835

- 4 -

24 JUN



70 tando una sección en U, con sus entallas orientadas hacia
el interior, en las que se encajan y deslizan los teto-
nes laterales de la parte posterior del asiento, comple-
tándose el conjunto con un segundo bastidor en U, cuyas
75 ramas laterales, reforzadas por tirantes en cruz, se ar-
ticulan a los largueros del primer bastidor y a los la-
terales del asiento, de manera que izando la parte poste-
rior del asiento se provoca el plegado, quedando todos
los elementos componentes embebidos en el espesor de los
largueros precitados. Y

80 2º.- "SILLA PLEGABLE PERFECCIONADA", de confor-
midad en un todo en lo esencial y fines industriales a
lo descrito en la precedente Memoria Descriptiva y grá-
ficamente representado en las figuras del plano adjunto
para su mejor comprensión.

Esta Memoria consta de CUATRO hojas, escritas
o mecanografiadas por una sola cara y a doble espacio en
84 líneas.

Valencia, a 21 de Junio de 1972
Por autorización del interesado.



Fig.1

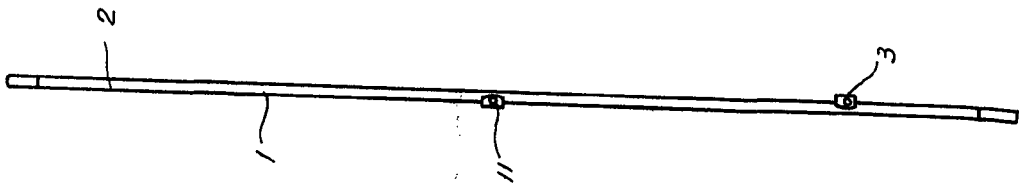


Fig.2

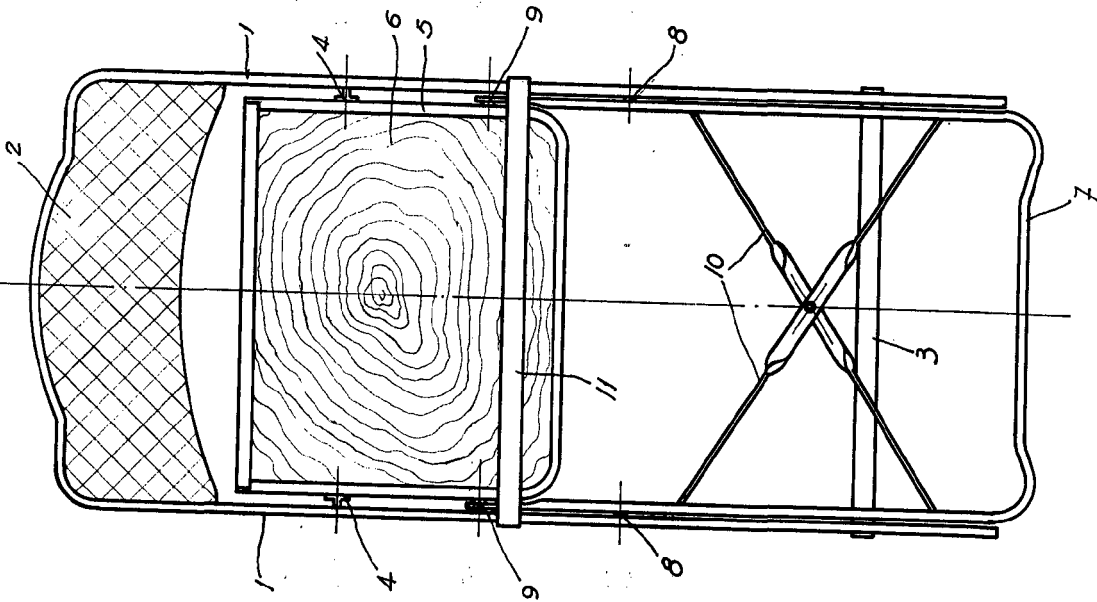
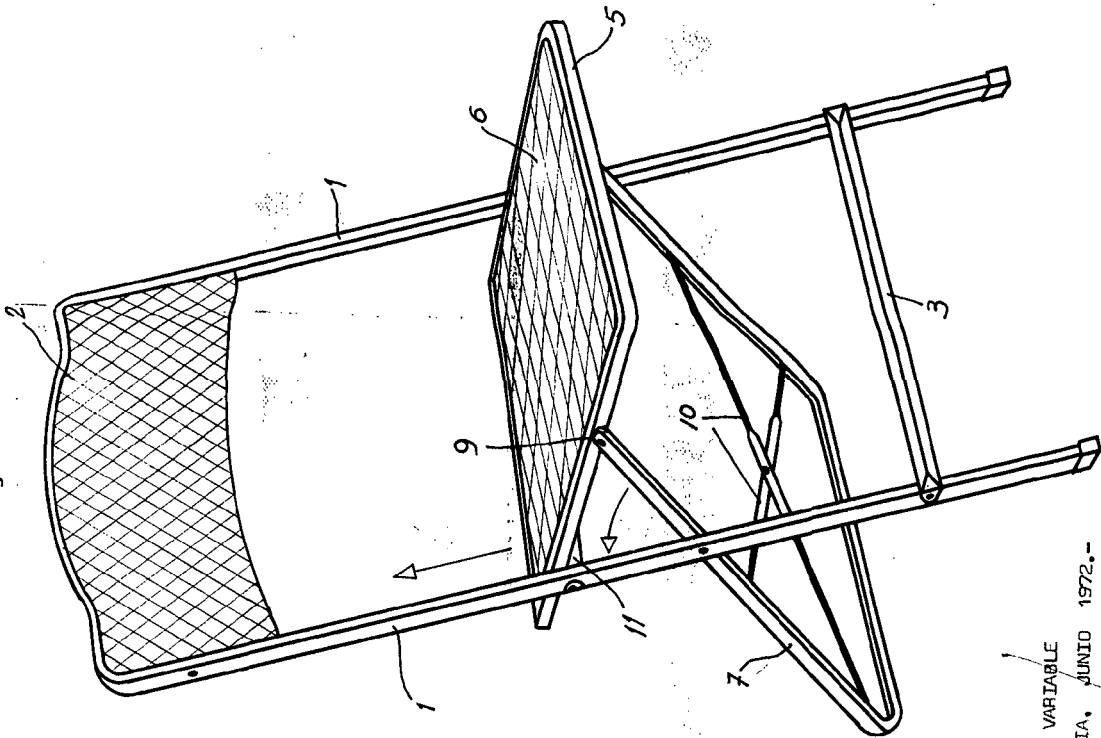


Fig.3



ESCALA VARIABLE
VALENCIA, JUNIO 1972.-

P.A.
[Handwritten signature]