

181790

27-12-74

181790



SECCION TECNICA
CLASIFICACION I. P. C.
CLASE <u>B 52</u>
SUBCLASE <u>F</u>

- 1 -

MEMORIA DESCRIPTIVA

que se acompaña

a la solicitud de

registro de Modelo de Utilidad, por veinte años en España, a favor de DON JUAN BOIRA CASTELLS, de nacionalidad española, residente en BARCELONA, San Germán nº 8 bis,


por:

" PINZA DESMONTABLE PARA ENCUADERNACION "

- - - - -

18 1790

22



La invención a que se refiere la presente memoria, constituye una novedad industrial con características y ventajas que la hacen merecedora del privilegio de explotación exclusiva que por ella se solicita, de acuerdo con las prescripciones del Estatuto vigente -
5 sobre Propiedad Industrial de 26 de Julio de 1.929, texto refundido, publicado el 30 de Abril de 1.930.

El presente registro de Modelo de Utilidad, concierne como su enunciado indica a una pinza desmontable para encuadernación, de acuerdo con la descripción detallada que del mismo se realiza, debiendo interpretarse siempre este concepto en su más amplio sentido y nunca en limitativo.
10

Para la debida comprensión de este objeto, se adjunta a la presente memoria descriptiva una hoja de planos, en la que a título de ejemplo se representan todas y cada una de las partes que lo forman y relación que guardan entre sí.
15

En dicha hoja de planos, queda representado:

FIGURA PRIMERA.- La misma muestra una vista en planta y alzado de la pinza cuyo registro se preconiza.

FIGURA SEGUNDA.- Representa en planta la plaqueta de retén de las ramas plegables de la pinza.
20

FIGURA TERCERA.- Ilustra la pinza adaptada sobre su soporte y cuyas ramas han sido plégadas para realizar la fijación de las hojas encuadernadas.

En estas figuras y con el mismo valor en todas ellas, se aprecian las siguientes referencias:
25

1.- Cabeza de la pinza, de forma plana, circular y bordes rosetados.

2.- Pinzas flexibles que forman parte integrante de la cabeza -1-.

3.- Soporte de retén de la pinza -1- cuya cabeza queda por su parte exterior, según se aprecia en la figura tercera del plano -
30



27 27 74

181790 22

anexo.

35

4.ª Ranura practicada diametralmente en la placa de retén -3-, por la cual se introducen las ramas -2- de la pinza, que se pliegan en sentido opuesto, realizándose la fijación o encuadernación de las hojas, con caracter desmontable según se ilustra en la referida figura tercera de la adjunta ilustración.

40

Esta piza puede ser desmontada facilmente por el plegamiento de sus ramas, con el fin de intercalar o separar hojas de la encuadernación realizada.

Esta pinza y complemento será fabricada en cualquier clase de material apropiado y en las formas y dimensiones más convenientes, no existiendo sobre el particular ninguna limitación.

45

Hecha la descripción precedente, es preciso añadir que los detalles de realización de idea expuesta, pueden variar, sin que por ello cambie la esencia de la invención, que es la que se desprende de los párrafos que anteceden y se reivindica en la siguiente:

N O T A

En resumen: el Modelo de Utilidad que se solicita, recaerá sobre las reivindicaciones siguientes:

50

1ª.- Pinza desmontable para encuadernación, caracterizada esencialmente porque comprende la disposición de una cabeza circular plana de bordes rosetados, que en su parte inferior presenta dos pinzas flexibles, que al ser introducidas por la ranura de una arandela de retén aprisionan con caracter desmontable a las hojas encuadernadas.

55

2ª.- PINZA DESMONTABLE PARA ENCUADERNACION.

Todo ello tal y como se describe en la presente memoria, que consta de tres páginas escritas a máquina y dibujos que se acompañan.

Madrid, 22 JUN. 1972
JOSE LAHIDALCA
[Handwritten signature]

101100

22 JUN 1972
UNA PENETA

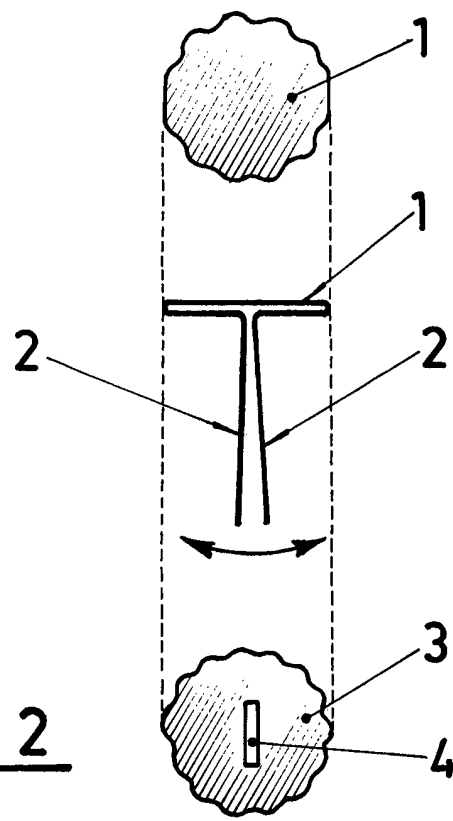


FIG. 1

FIG. 2

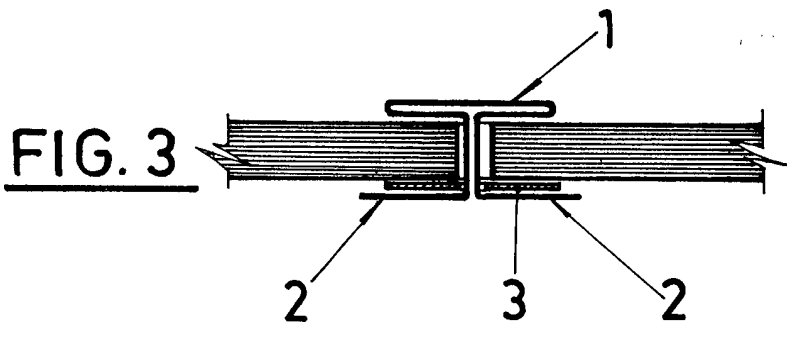


FIG. 3

MADRID, 22 JUN. 1972

JOSE L. ALUJALGA

ESCALA VARIABLE