

100674

BAD ORIGINAL

181658



1972

SECCION TECNICA

CLASIFICACION I. P. C.

CLASE A47

SUBCLASE B

MODELO
DE
UTILIDAD

por "MESA AUXILIAR PERFECCIONADA", a favor de Don QUINTO BARLOCCI, de nacionalidad italiana, con domicilio en BARCELONA, calle Padua nº 97.

= . =

MEMORIA DESCRIPTIVA

El presente modelo de utilidad se refiere a una mesa auxiliar perfeccionada.

Más concretamente, en la invención se ha ideado una mesa auxiliar, especialmente destinada para servicio de mesa, la cual presenta unas peculiaridades que la hacen notablemente ventajosa con respecto a otras realizaciones análogas conocidas en el mercado.

En líneas generales, la invención consiste en una mesa que comprende un bastidor rectangular apoyado en posición vertical, en cuyos lados verticales articulan sendos laterales susceptibles de abatirse contra el plano del bastidor, y que en posición de servicio de la mesa se dis-

BAD ORIGINAL



ponen perpendiculares a dicho plano, constituyendo un soporte para unos tableros, superior e inferior, articulados respectivamente en los bordes correspondientes del bastidor.

5. El tablero superior comporta incorporados medios calefactores de los platos y fuentes portadores de las viandas.

10. El tablero inferior constituye un medio de armado que proporciona rigidez al conjunto, sirviendo también como estante auxiliar. Este conjunto puede trasladarse fácilmente merced a rodamientos de que va dotado.

15. Tanto los laterales de soporte descritos, como los tableros superior e inferior, se abaten contra el frente del bastidor, en la posición inoperante de la mesa, quedando ésta reducida a un mínimo encubramiento, lo que facilita su almacenado.

Con el fin de facilitar la explicación, se acompaña a la presente memoria descriptiva de una lámina de dibujos en la que se ha representado un caso de realización que se cita a título de ejemplo.

20. En los dibujos:

La figura 1, corresponde a una vista en perspectiva de la mesa, en posición de servicio.

La figura 2, es una vista similar a la anterior de la mesa en posición plegada.

25. La figura 3, muestra una sección transversal de la mesa, en posición plegada, apreciándose la disposición abatida de sus elementos articulados.

30. La figura 4, manifiesta un detalle en perspectiva del sistema de anclaje del tablero de la mesa en su posición horizontal de uso.



BAD ORIGINAL

Haciendo referencia a las figuras, se aprecia en su realización un bastidor rectangular vertical, formado por una base -1- y laterales -2-, dotados de rodamientos -3-, auto orientables para su traslado.

5. En los laterales -2-, articulan unos frentes -4- y -5-, en "U" acostada, los cuales pueden abatirse contra el bastidor, tal como se aprecia en la figura 3, o bien disponer perpendiculares al mismo, tal como se representa en la figura 1. En este último caso, los frentes -4- y -5-, constituyen sendos apoyos para los tableros -6- y -7-, superior e inferior, respectivamente.
10. El tablero superior -6-, articula en el borde de la base -1-, del bastidor, mientras que el inferior -7-, comprende un eje -8- sobre el que gira, describiendo un arco de 90°.
15. Ambos tableros -6- y -7-, presentan en sus laterales y en la proximidad de sus vértices libres, unas cabezas circulares -9-, dotadas de una espiga -10-, cuyas cabezas se alojan en las cavidades abiertas -11- de los cantos de las ramas de los frentes en "U" -4- y -5-, presentando éstas cavidades una ranura vertical -12- para la espiga -10-. Merced a esta organización, los tableros superior e inferior se mantienen estables y horizontales, en posición de servicio.
20. En la posición plegada del conjunto, el tablero superior -6-, se mantiene abatido por su propio peso, previo des- encaje de sus cabezas -10-, mientras que el tablero -7-, inferior, es retenido en su posición vertical merced a unos to- pes no representados, situados en los laterales -2-, del bas- tidor.
25. Los frentes -4- y -5-, comportan rodamientos -13-, que
- 30.

19 JUN 1972

cooperan al traslado del conjunto, tanto en su posición plegada como de servicio.

5. El tablero superior -6-, presenta incorporadas unas resistencias eléctricas, representadas en líneas de trazo -14-, destinadas a crear una superficie calefactora, que mantiene calientes a los platos, fuentes y demás servicios de mesa.

10. El modelo, dentro de su esencialidad, puede ser llevado a la práctica en otras formas de realización que difieran en detalle de la indicada a título de ejemplo en la descripción y a las cuales alcanzará igualmente la protección que se recaba. Podrá, pues, construirse en cualquier forma y tamaño, con los materiales más adecuados, por quedar todo ello comprendido en el espíritu de las reivindicaciones.

15.

= . =

N O T A

20. Describo el objeto y utilidad de la presente invención, lo que se declara como no divulgado ni practicado en España, comprende las siguientes reivindicaciones:

25. 1ª.- Mesa auxiliar perfeccionada, caracterizada esencialmente por el hecho de comprender un bastidor vertical constituido por una base superior horizontal y dos laterales verticales extremos, cuyo bastidor constituye el cuerpo portante de las partes abatibles, que en su posición desplegada integran la mesa, formadas dichas partes por dos frentes articulados a los laterales verticales del bastidor y por dos tableros superior e inferior, articulados respectivamente al borde de la base horizontal del bastidor y a un eje longitudinal a aquel.

30.

5. 2^a.- Mesa, según la anterior reivindicación, caracterizada esencialmente por el hecho de que los frentes articulados a los laterales verticales del bastidor son de configuración en "U" acostada, quedando enfrentados por los extremos de sus ramas, y formando un plano único, en la posición abatida de dichos frentes contra el plano del bastidor.
10. 3^a.- Mesa, según las reivindicaciones 1 y 2, caracterizada porque el tablero superior e inferior, presentan en sus bordes laterales sendos tetones operativamente dispuestos para encajar respectivamente en rebajos adecuados que presentan los cantos de las ramas superiores e inferiores de los frentes articulados descritos, manteniéndose dichos tableros en posición horizontal.
15. 4^a.- Mesa, según las reivindicaciones 1 a 3, caracterizada porque el tablero superior se mantiene en posición abatida por su propio peso, previo desenganche de sus tetones laterales, mientras que el tablero inferior abata contra el plano del bastidor por giro de 90° hacia arriba, quedando enclavado estable en dicha posición por retenes laterales elásticos.
20. 5^a.- Mesa, según las reivindicaciones 1 a 4, caracterizada porque el tablero superior oculta en su posición abatida a los demás elementos, tales como frentes articulados y tablero inferior, presentando el referido tablero superior unas resistencias eléctricas incorporadas que crean una superficie calefactora para los platos, fuentes y similares, estando dotados el bastidor de soporte y los frentes articulados de rodamientos auto orientables para el traslado del conjunto en su posición plegada y en la posición de uso.
25. 6^a.- Mesa auxiliar perfeccionada.
30. Según se describe y reivindica en la presente memoria

- 6 -
BAD ORIGINAL



descriptiva que consta de seis hojas foliadas y escritas a máquina por una sola de sus caras, acompañadas de los dibujos reglamentarios.

19 JUN. 1972

Madrid, a

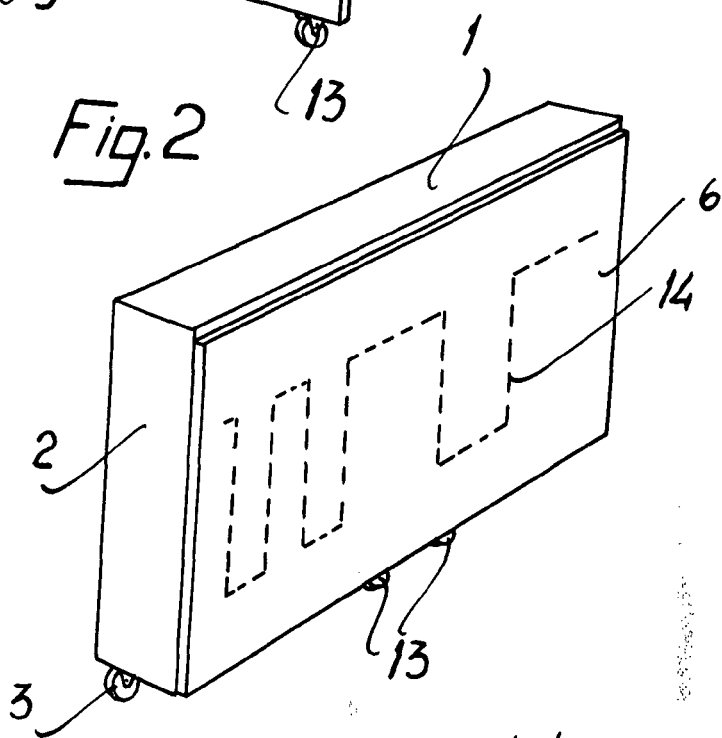
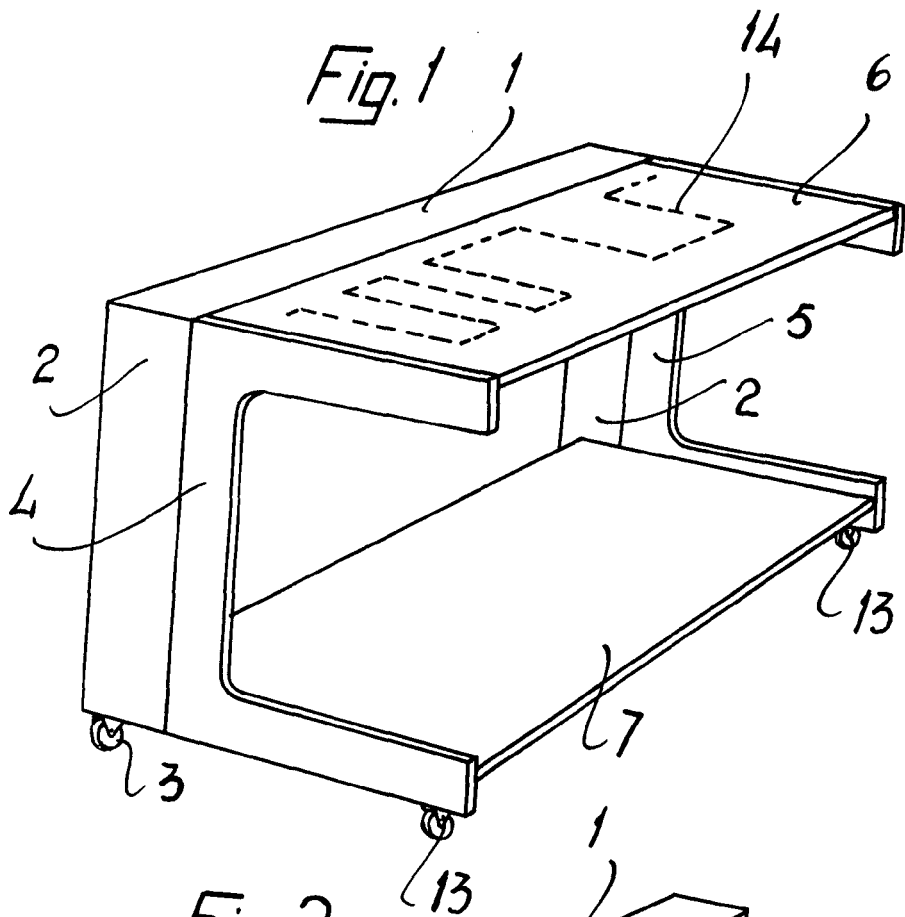
5.

p. a.

JARMEISERN

nt.

19



Madrid, a
p.a.

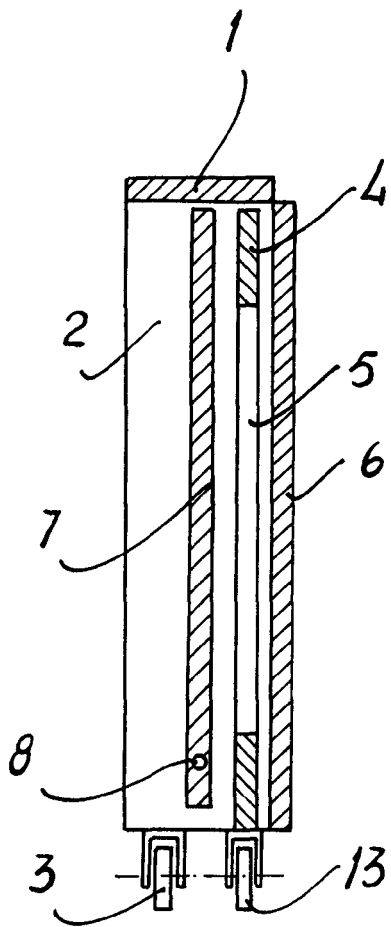
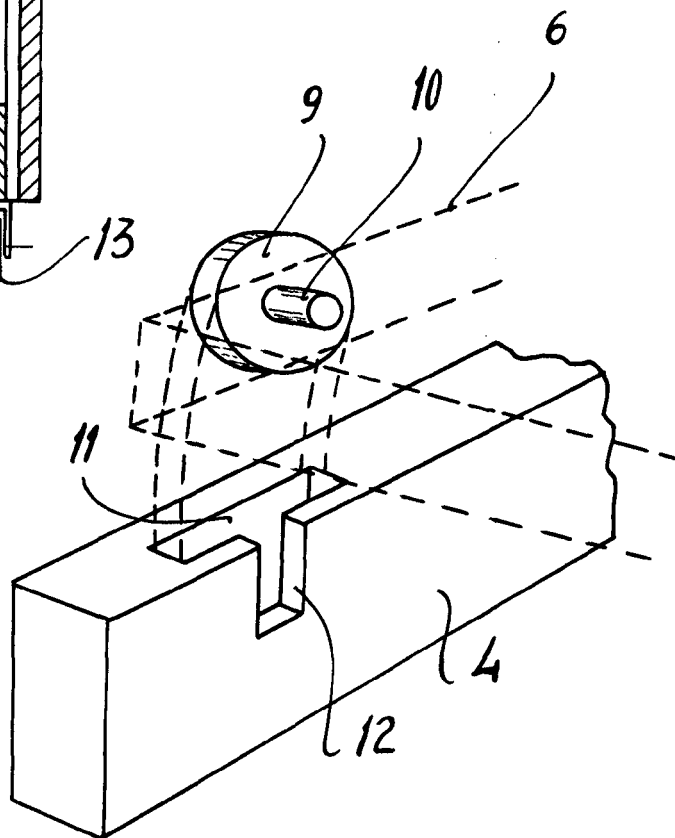


Fig. 4



Madrid, a
p.a.

JAIMES

[Handwritten signature]