

18 1607 - 7



M O D E L O
D E
U T I L I D A D

SECCION TECNICA
CLASIFICACION I.P.C.
CLASE A47
SUBCLASE G

a favor de Don Alberto SANGENIS LIÑAN, de nacionalidad española, residente en Barcelona, Paseo de San Gervasio, 57 bis, por "COLGADOR".

- . -

MEMORIA DESCRIPTIVA

5. La presente invención se refiere a un colgador, de múltiples aplicaciones, el cual presenta una serie de innovaciones que lo convierten en una ventajosa realización con respecto a los colgadores conocidos hasta la fecha, siendo, sin embargo, de fabricación sencilla y económica.

El indicado colgador se caracteriza, en líneas generales, por el hecho de estar constituido por una barra rígida, formada por un perfil en U invertida, los bordes de cuyas ramas se hallan ligeramente doblados hacia dentro.

10. A los respectivos extremos de dicha barra son sus-



ceptibles de acoplarse por deslizamiento unos cuerpos dotados del mismo contorno que el perfil que la forma, estando dichos cuerpos dotados de unos topes extremos que, al propio tiempo, constituyen unos remates embellecedores.

5. Estos cuerpos ofrecen la particularidad de tener incorporadas unas ramas acodadas que terminan en unas placas dotadas de una película de autoadhesivo que viene protegida de origen hasta el momento de la colocación definitiva del colgador en el lugar deseado.
10. Los dibujos adjuntos muestran tan sólo a título de ejemplo, no limitativo del alcance de la presente invención, un caso práctico de realización de un colgador según las características descritas.
15. En dichos dibujos, la figura 1 muestra una vista en perspectiva del colgador, parcialmente desmontado; la figura 2 es una vista en perspectiva de la parte inferior de un fragmento del mismo; la figura 3, asimismo en perspectiva, muestra el extremo del colgador visto por la parte posterior; la figura 4 es una sección transversal del colgador colocado en posición de uso; y la figura 5 muestra un ejemplo práctico de aplicación del colgador.
- 20.

25. Así, pues, según la representación de los dibujos, y de acuerdo con una realización preferida, el colgador objeto de la invención está constituido por la barra -1-, formada por un perfil en U invertida, cuyas ramas tienen sus bordes -2- ligeramente doblados hacia dentro. Esta barra -1- debe estar realizada mediante un material rígido, tal como metal.

A los extremos de la barra -1- son susceptibles de

181

- 7



acoplarse, por deslizamiento, las piezas -3-, cuyo contorno corresponde con el del perfil que forma a dicha barra -1-, estando incorporados en sus extremos externos los topes -4-, los cuales, además de limitar la carrera de dichos cuerpos -3-, constituyen remates embellecedores.

5.

Las descritas piezas -3- están dotadas por su base de las ranuras -5- a las cuales se acopla por fricción los extremos -6- de las ramas acodadas -7- que posteriormente comprenden las placas -8- yuxtaponibles sobre la superficie -9- en la que deba ser colocado el colgador, para lo cual están dotadas de los oportunos medios de fijación.

10.

Tales medios de fijación están constituidos por la película -10- de un autoadhesivo, aplicable por presión, la cual viene protegida de origen mediante la lámina protectora -11-, fácilmente quitable en el momento en que deba procederse a la colocación del colgador.

15.

Este tipo de colgador, además de la simplicidad de su colocación por no precisar la colaboración de ningún elemento ajeno a su propia estructura, presenta ventajosos efectos para su fabricación. En primer lugar ofrece la ventaja de que el perfil que forma la barra -1- puede ser cortado según la longitud deseada y seguidamente proceder a la aplicación de los cuerpos -3-. Otra ventaja reside en el hecho de que para colocar las ramas acodadas -7- no es necesaria ninguna mecanización, tal como formar orificios para colocar los tornillos que determinen la ulterior fijación de los mismos.

20.

25.

Serán independientes del objeto de la presente invención los materiales empleados en los distintos elementos



constitutivos del colgador, así como las formas y dimensiones, tanto absolutas como relativas, de los mismos y, en consecuencia todo cuanto no afecte a su esencialidad.

- . -

N O T A

Se reivindica como objeto del presente modelo de

5. utilidad:

1. Colgador, caracterizado esencialmente por el hecho de estar constituido por una barra en U invertida, los bordes de cuyas ramas se encuentran ligeramente doblados hacia el interior, y a cuyos extremos se acoplan unos cuerpos del mismo contorno dotados por sus extremos externos de unos topes que, al propio tiempo forman unos remates embellecedores, teniendo dichos cuerpos incorporadas unas ramas acodadas que terminan en unas placas cuyas superficies posteriores están cubiertas con una película de autoadhesivo que de origen viene protegida con una lámina protectora.

10.

15.

2. Colgador.

La presente memoria descriptiva consta de cuatro hojas foliadas escritas a máquina por una sola cara.

Barcelona, 7 de junio de 1972

Alberto SANGENIS LINÁN

p.a.

184221

FIG. 1

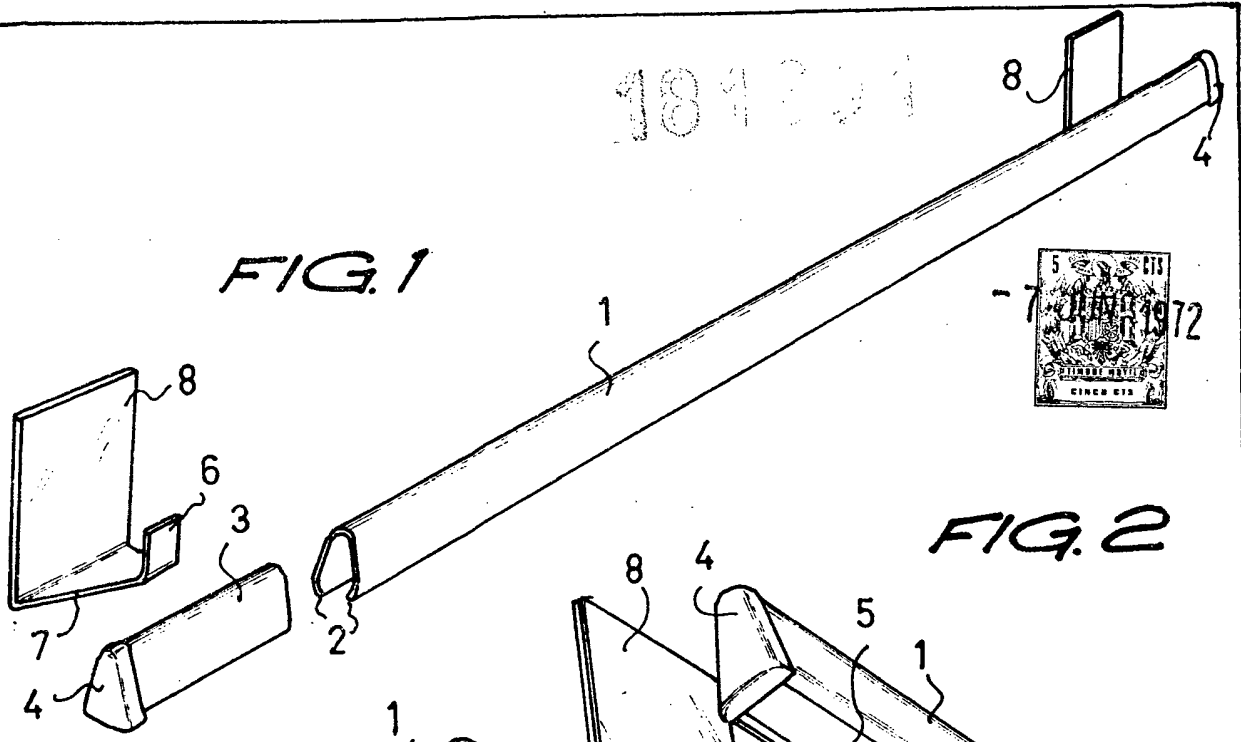


FIG. 2

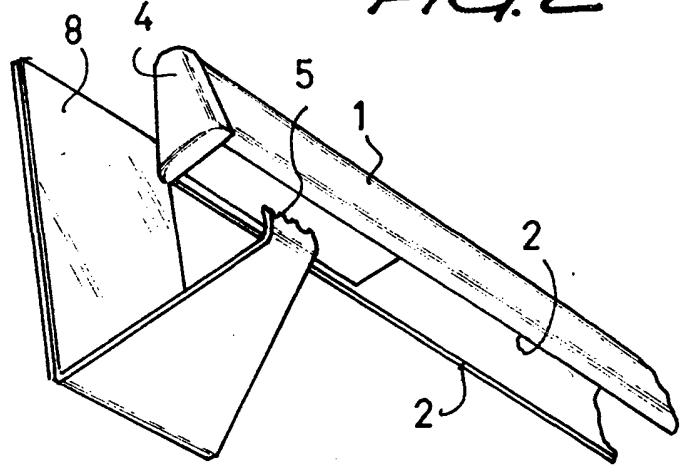


FIG. 3

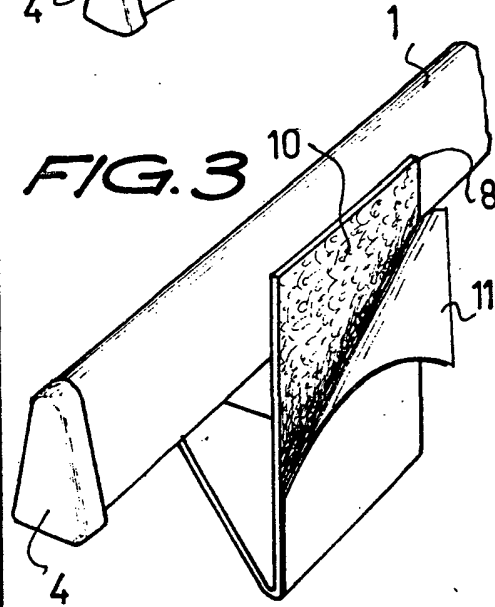


FIG. 4

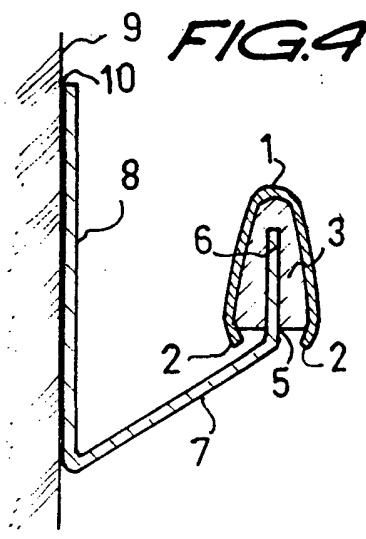
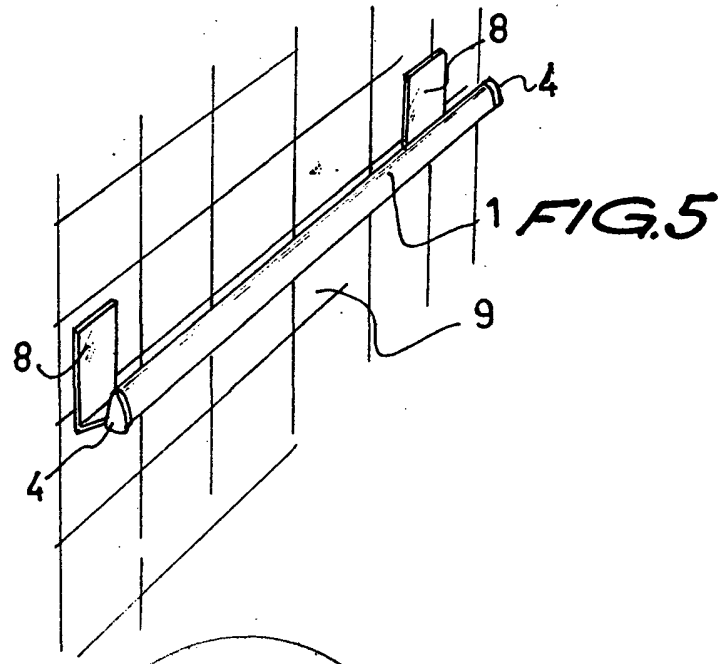


FIG. 5



Barcelona, 7 de junio de 1972

p.a.

1706077