

181574

~~181574~~

181584

MODELO DE UTILIDAD



16

SECCION TECNICA
 CLASIFICACION I.P.C.
 CLASE B42
 SUBCLASE D

MEMORIA DESCRIPTIVA

Sobre:

"TARJETA COMPUESTA"

Solicitante: PLASTIC SCREEN ESPAÑOLA, S.A. con domicilio
 en calle Alfonso XII, s/n. (Edificio Roma)-
BADALONA (Barcelona).

181574



5. El presente Modelo de Utilidad tiene por objeto, como su enunciado indica, una tarjeta compuesta, la cual, por sus particulares características, ofrece las peculiaridades propias de una tarjeta postal, y además de ser -- utilizada como tal tiene una porción de su superficie o -- cara vista arrancable y utilizable como etiqueta autoadhe-- siva con independencia del resto del conjunto y de la tar-- jeta, todo ello con una realización práctica, sencilla y -- económica.

10. La posibilidad de separación de una porción de -- la cara vista o superficie anverso de la tarjeta compues-- ta que se preconiza, para su utilización como etiqueta -- autoadhesiva, independiente del conjunto de que forma parte, viene determinada por la particular constitución de --

15. la tarjeta, la cual se obtiene a partir de dos láminas pre-- ferentemente de distinta naturaleza, de las que una, la -- correspondiente al dorso o reverso del conjunto se aprove-- cha para escribir en su superficie, del modo usual en una-- tarjeta postal, mientras que la otra lámina, preferentemen--

20. te de plástico o plastificada en su cara vista o anverso, -- tiene grafiados o dibujados los motivos de la tarjeta, que pueden ser una vista panorámica de un determinado lugar, -- o un dibujo caricaturesco, o anecdótico, etc., y ofrece -- la particularidad de que los gráficos o grafismos indica--

25. dos se encuentran delimitados por una fina línea hendida -- que posibilita su arranque o corte.

30. Las dos láminas integrantes de la tarjeta com-- puesta que se preconiza, se superponen y fijan entre sí, -- mediante adhesivo, pero de modo que la lámina anverso que -- tiene los grafiados o motivos de la tarjeta, si bien queda -- unida a la lámina reverso que actúa de soporte, puede des--



181574

16

5. prenderse de ella la zona o porción delimitada por la fina línea hendida y utilizarse como etiqueta autoadhesiva, dado que su capa de adhesivo no pierde sus propiedades -- debido a que la cara de la lámina soporte en contacto está siliconada o tratada para actuar de protector de la -- capa de adhesivo de la porción arrancable de la lámina -- constitutiva del anverso o cara vista del conjunto de la tarjeta.

10. Para facilitar la comprensión de la idea de este Modelo, en la descripción que a continuación se da, -- se hace referencia a la lámina de dibujos adjunta, en la que, de manera un tanto esquemática y tan solo por vía de ejemplo se muestran los detalles principales del Modelo. --
15. Estos detalles se dan a título ilustrativo con referencia a un caso de posible realización práctica de la idea del Modelo, por lo tanto esta Memoria debe ser considerada sin carácter restrictivo alguno.

En la precitada lámina de dibujos adjunta:

20. La figura 1 muestra en perspectiva las dos láminas integrantes de la tarjeta compuesta objeto de este -- Modelo.

En la figura 2 se muestra en perspectiva la tarjeta constituida con las dos láminas de la figura 1.

25. En las figuras 3 y 4 se muestran respectivas vistas de la tarjeta, en perspectiva y sección, con detalle -- de la separación y/o arranque de una porción de la superficie de una de las dos láminas que la constituyen.

30. Como se puede apreciar en las figuras enumeradas, la tarjeta que se preconiza se constituye a partir de dos -- láminas de igual formato y diferente naturaleza. La lámina

181574

16 JUN



5. inferior -1- se constituye en soporte de la lámina -2- superior. La superficie o cara de la lámina -1- soporte sobre la que se superpone y fija la lámina -2- superior, está tratada o siliconada de modo que la capa de adhesivo que comporta la lámina -2- en su dorso o cara de contacto con la lámina -1-, se fija o adhiere a ésta pero con posibilidad de separación sin que se deteriore la indicada capa de adhesivo.

10. La lámina -2-, en su anverso, presenta grafiados o estapados gráficos -3- de cualquier naturaleza, enmarcados en una línea o banda contorno -4- de cualquier formato geométrico, o sea rectangular, ovalado, cuadrangular, etc., y, una vez superpuestas y fijadas entre sí -- las dos láminas integrantes de la tarjeta, tal y como --
15. se muestra en la figura 2, en la precitada banda -4- que enmarca a los motivos gráficos de la tarjeta, se determina una fina línea de hendido que facilita el arranque o separación de la porción de superficie -5- delimitada por ella.

20. La porción -5- que se arranca o separa del conjunto de la tarjeta puede ser utilizada como etiqueta -- autoadhesiva, en razón a que la capa de adhesivo que presenta en su dorso o reverso, y que le fija a la lámina soporte -1-, se mantiene con todas sus propiedades, ya que
25. ésta actúa de soporte protector.

30. De la descripción que antecede y representaciones de la lámina de dibujos adjunta, se infiere la constitución, montaje y funcionabilidad de la tarjeta compuesta que se preconiza, de construcción sencilla y efectiva que puede ser llevada a la práctica con toda facilidad.



Se hace constar a los efectos oportunos que en el objeto de este Modelo de Utilidad se podrán introducir todas aquellas variaciones de detalle que las circunstancias y la práctica pudieran aconsejar, siempre y cuando que, con las mismas, no se modifiquen las características esenciales de la tarjeta compuesta descrita.

N O T A

El Modelo de Utilidad que se solicita por veinte años para España, de acuerdo con la vigente Legislación, deberá recaer sobre: "TARJETA COMPUESTA", según las características esenciales de las siguientes:

R E I V I N D I C A C I O N E S

1ª.- Tarjeta compuesta, que se caracteriza por estar integrada por dos láminas de igual formato y dimensiones, pero de distinta naturaleza, de las que una se constituye en soporte de la otra; sobre una de las caras de la lámina soporte se superpone y fija la otra lámina, teniendo ésta, en su cara de contacto con la otra, una fina capa de adhesivo y, por su cara opuesta o anverso, tiene delimitada una porción de superficie, de cualquier forma geométrica, por finas líneas hendidas que facilitan la separación de esta porción para su utilización posterior con independencia del conjunto de que forma parte.

2ª.- Tarjeta compuesta, que se caracteriza por que la lámina soporte, a que se hace referencia en la reivindicación anterior, tiene tratada su cara de contacto con la de fijación de la lámina complementaria, de modo que la porción de superficie separable de ésta no pierda las propiedades de su capa de adhesivo, pudiendo fijarse esta porción, una vez separada del conjunto de que forma



16

18157

parte, sobre cualquier otra superficie.

3ª.- TARJETA COMPUESTA.-

Según queda sustancialmente descrito en la presente Memoria Descriptiva, que consta de seis hojas, escritas a máquina por una sola cara y acompañada de dibujos.

Madrid, 6 JUN. 1972

PLASTIC SCREEN ESPAÑOLA, S.A.

P.P.

FRANCISCO GARCIA CABRERIZO
P. P.

Firmado: M.ª Dolores Jerquera

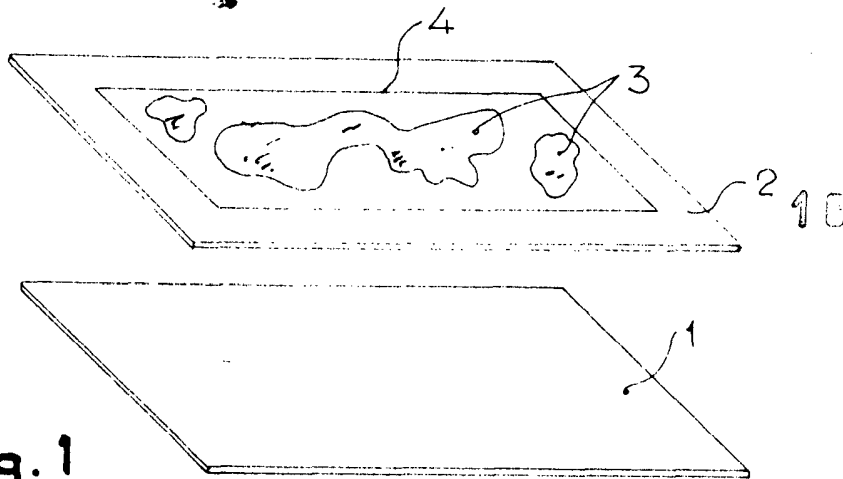


Fig. 1

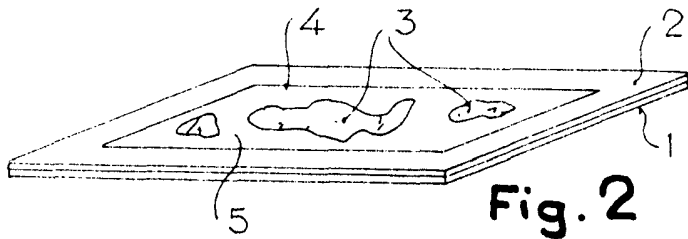


Fig. 2

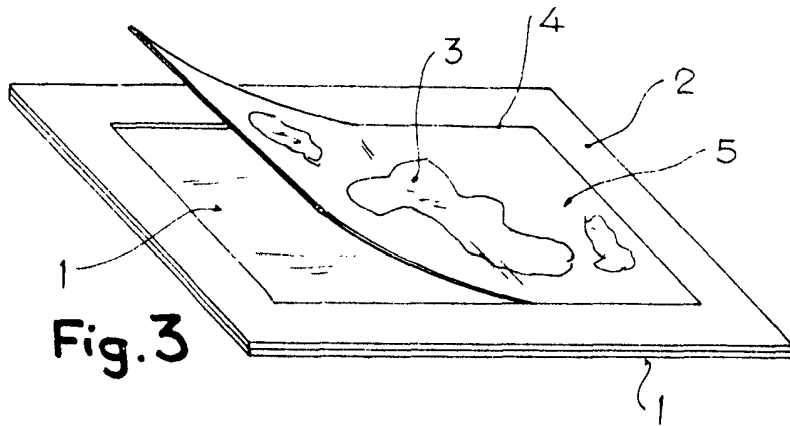


Fig. 3

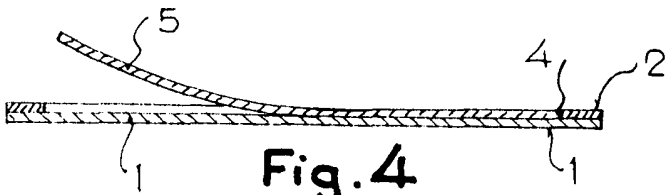


Fig. 4

Madrid, 16 JUN. 1972

PLASTIC SCREEN ESPAÑOLA, S.A.
P. P.

FRANCISCO GARCIA CABRERIZO
P. P.

Firmado: In.ª Dolores Jorquera

Escala variable