



tii.

Dicho elemento de cierre, ha sido debidamente estudiado y realizado para permitir la rápida y segura sujeción de la braga en el punto conveniente de graduación, con todas las ventajas que ello representa.

Para que la idea general anteriormente expuesta, pueda ser mas fácilmente comprendida en la descripción que sigue, vamos a referirnos a la lámina de dibujo que se acompaña, la cual nos muestra un caso de realización práctica, naturalmente que tratándose de un ejemplo aclaratorio, el dibujo en cuestión, deberá interpretarse con amplio criterio y sin carácter limitativo alguno.

En dicho dibujo se representa en la fig. 1, una vista en desarrollo de la nueva braguita por su cara exterior y en la fig. 2, un detalle del elemento de cierre visto en planta y lateral.

La braga infantil -1-, está fabricada a base de material plástico perfumado, presentando en el extremo anterior una porción recta -2-, que evita toda posibilidad de roce, presentando además dos respaldos rectos -3- que además de constituir un adorno sujetan un refuerzo interior sobre el cual se fijan unas tiras -4-, también de material plástico que se unen mediante un cosido por sus dos lados menores a dicha extremidad delantera de la braga -1-.

Las piezas o tiras -4-, presentan dos o mas aberturas rectangulares -5-, que sobresalen ligeramente de las tiras para darle mas cuerpo y solidez, efectuando mas o menos aberturas según la edad del usuario infantil y estando dispuestas dichas aberturas a distancias equidistantes entre

sí debidamente calculadas para que la colocación del correspondiente cierre se pueda efectuar con toda facilidad y seguridad.

5 Este cierre graduable está constituido por una plaquita -6- de material rígido, provista de una ranura -7-, a través de la cual se fijan las gomas -8-, que los mantienen unidos a la braga. Esta plaquita -6-, se prolonga por su lado libre mediante una pieza de menor anchura en doble ángulo agudo de forma que se obtiene una perfecta seguridad de cierre.

10 La colocación de las tiras -4-, se efectúa con una ligera inclinación para una mayor facilidad de acoplamiento de los cierres -6-, mantenidos tirantes y con perfecta sujeción gracias a las gomas -8-.

15 Así mismo se han previsto unas gomas interiores -9- las cuales ciñen perfectamente las piernas de los pequeños usuarios, permitiendo la adaptación de cintas de algodón para evitar cualquier roce o contacto con la piel.

20 Las gomas -8-, que sujetan los cierres -6-, van cosidas a la braga -1-, desde cerca del centro de la misma hasta su extremo, siendo también factible colocar una cinta de algodón para evitar el roce con la piel del usuario, comprendiendo así mismo esta nueva braga las correspondientes bolsas interiores para poner el pañal.

25 Descrita suficientemente la naturaleza y características de esta nueva braga infantil perfeccionada, se ha de hacer constar la posibilidad de que sean variables sus materiales, formas y tamaños, así como también podrán introducirse variaciones secundarias que no alteren la esencia.

lidad de su objeto que se pone de manifiesto en la siguiente

NOTA REIVINDICATORIA

Los puntos nuevos, no conocidos ni practicados en España, sobre los que se desea recaigan las reivindicaciones del presente Modelo de Utilidad, son:

1.- Bragá infantil perfeccionada, caracterizada esencialmente, por el hecho de comprender en la parte delantera de la misma, una porción recta con un refuerzo interior transversal unido a la braga mediante dos pespunteos rectos, presentando sobre dicho refuerzo dos tiras rectangulares unidas a la braga por cosido de sus dos lados menores y porque dichas tiras se colocan en posición ligeramente inclinada y están provistas de dos o mas aberturas rectangulares equidistantes entre sí y sobressaliendo ligeramente para dar mas cuerpo y consistencia a las mismas.


2.- Braga infantil perfeccionada, caracterizada porque en el extremo de la braga opuesto al extremo de la reivindicación 1. en el cual van colocadas las dos tiras con aberturas rectangulares, se han dispuesto dos gomas cosidas a la braga desde cerca del centro de la misma hasta sus extremos y porque dichas gomas sujetan en su extremo respectivo sendos elementos de cierre constituidos por una pieza rígida, con una ranura para su unión a la goma y porque dicho elemento de cierre presenta en su lado libre una prolongación central de menor anchura en doble ángulo agudo que facilita su colocación en la correspondiente abertura rectangular de la respectiva tira de la reivindicación 1ª unida al extremo delantero de la braga.

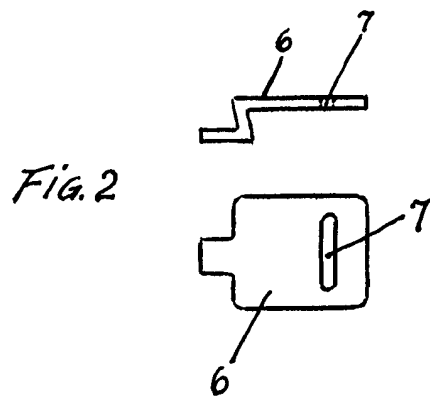
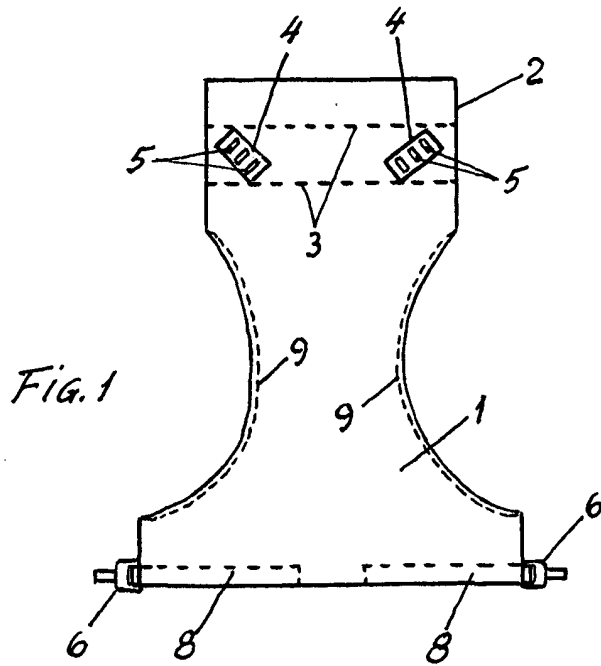
3.- "BRAGA INFANTIL PERFECCIONADA", de conformidad en un todo en lo esencial y fines industriales a lo descrito en la precedente memoria descriptiva y gráficamente representado en los adjuntos planos para su mejor comprensión.

Esta memoria consta de CINCO hojas escritas ó mecanografiadas por una sola cara a doble espacio.

Madrid, 16 JUN 1972

Por autorización de la interesada.

A large, stylized handwritten signature in black ink, consisting of several overlapping loops and a long horizontal stroke extending to the right.



Escala variable