

181516



SECCION TECNICA
CLASIFICACION I. P. C.
CLASE B62 A63
SUBCLASE B C

EXPEDIENTE: MODELO DE UTILIDAD

Titular: D. FABIAN ARDID PEREZ

Nacionalidad: Española

Domicilio: LIRIA (Valencia) - Llanos del Arco, 40

Objeto: "DESLIZADOR INDIVIDUAL"

Prioridad:


MEMORIA DESCRIPTIVA

En la presente Memoria Descriptiva y con la ayuda del plano adjunto, vamos a referir las características que concurren en un sencillo deslizador, que reuna las condiciones de utilidad recreativa y novedad, para que a su titular le sea dispensado el beneficio de exclusiva explotación industrial y comercial que se reconoce en el vigente Estatuto-Ley de Propiedad Industrial.

5

La práctica de los deportes de la nieve va en aumento y cada día es mayor el número de familias que en la época invernal se desplazan los días festivos

10



15 a las próximas piestas de nieve, buscando su solaz, deslizando sobre aquella utilizando cualquier medio, aunque entre éstos medios, naturalmente son los esquís los preferidos, pero no cabe la menor duda que ha de tener una muy favorable acogida la introducción de un nuevo dispositivo deslizador, de muy reducido precio, de buenas condiciones deslizantes y, que, sobre todo, como elemento recreativo, puede augurársele un franco éxito.

20 Para mejor comprensión de las características que vamos a describir, hemos estimado oportuno acompañar una lámina de dibujos, en la que se recoge un caso práctico de realización, de los muchos que admite la idea fundamental que reivindicamos, debiendo aclarar previamente que este plano se aporta a título de ejemplo y por ello deberá ser considerado en su más amplio sentido y sin carácter limitativo alguno.

25 La figura 1ª nos muestra una vista en planta del deslizador, siendo la figura 2ª una vista lateral de aquel y en la figura 3ª se muestra cómo se dispone el deslizador para su puesta en uso, y la figura del usuario en línea de trazos.

30 Refiriéndonos a las precijadas figuras, vemos que el deslizador está constituido por una lámina -1- de plástico flexible, tal como politeno, que es extrusionada en forma de tubo, pero que al quedar plegada, ofrece los bordes -1- y -1'- laterales cerrados mientras que los extremos contrarios que señalamos con -2- y -4-, son objeto de cerrado por una línea de soldadura, perfectamente señalizada en las figuras 1ª y 3ª, si bien el

40



lado señalado con -4-, es objeto de un recortado, dejando la prolongación central -3-, que naturalmente queda abierta por ambos lados, tal y como claramente se muestra en la figura 2ª, y con esta estructura, bastará que el usuario se sienta sobre la parte señalada con -6-, y atrayendo hacia sí el extremo -3- opuesto, sobre el que monta a horcajadas, podrá sujetarse contra su cuerpo a dicho extremo rebatido del deslizador, pasando sus brazos por la abertura que señalamos con -5-, en la forma mostrada en el plano en la figura 3ª, echando hacia atrás el cuerpo y elevando en lo posible los pies, para evitar que frenen su deslizamiento, que será suave dada la finura de estos materiales empleados. El escaso peso del deslizador y su reducido costo son factores que han de redundar en su franca acogida, pudiéndose convertir, incluso en un elemento publicitario, de primera categoría.

Suficientemente descrita la estructura objeto de este Modelo, sólo nos resta manifestar que serán variables las circunstancias de materiales, tamaños y formas, así como otros detalles de carácter accesorio, siempre y cuando ello no afecte a su esencialidad, puesta de relieve en la siguiente

N O T A
= = = =

Los puntos que se reivindican en el presente Modelo de Utilidad, son:

1ª.- Deslizador individual, que se caracteriza por estar integrado por una lámina tubular de material



70 plástico flexible, tal como politeno, que está soldada
por sus extremos abiertos, uno de los cuales es objeto
de unos recortes laterales, dejando una extensión cen-
75 trada, y abierta por sus laterales, de forma que sen-
tándose el usuario sobre la parte central y poniéndose
a horcajadas sobre el deslizador y atrayendo hacia su
cuerpo el extremo portador de la extensión centrada,
podrá sujetar este extremo, pasando ambos brazos a tra-
vés de las aberturas laterales de aquella extensión,
para retener y evitar la pérdida del deslizador sobre
el que se halla sentado el usuario. Y

80 2º.- "DESLIZADOR INDIVIDUAL", de conformidad
en un todo en lo esencial y fines industriales a lo
descrito en la presente Memoria Descriptiva y gráfica-
mente representado en las figuras del plano adjunto pa-
ra su mejor comprensión.

Esta Memoria consta de CUATRO hojas, mecano-
grafiadas por una sola cara y a doble espacio en 84
líneas.

Valencia, a 13 de Junio de 1972

Por autorización del interesado.

Juan López



FIG. 1

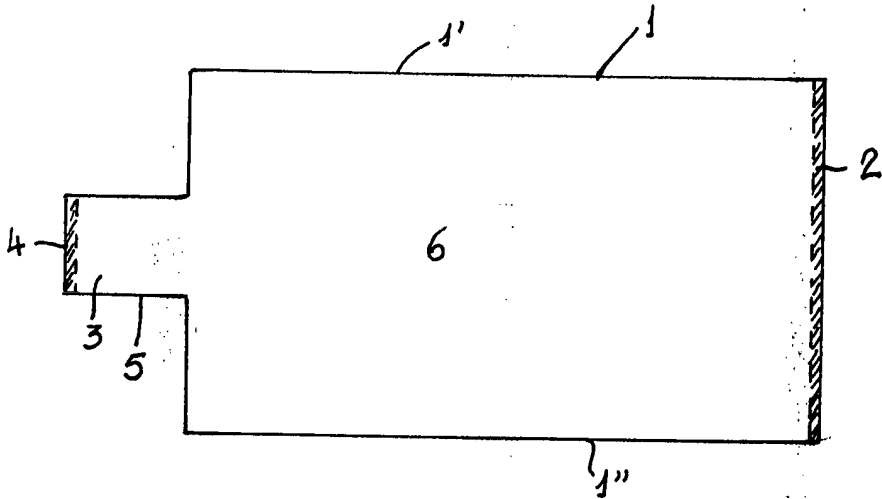
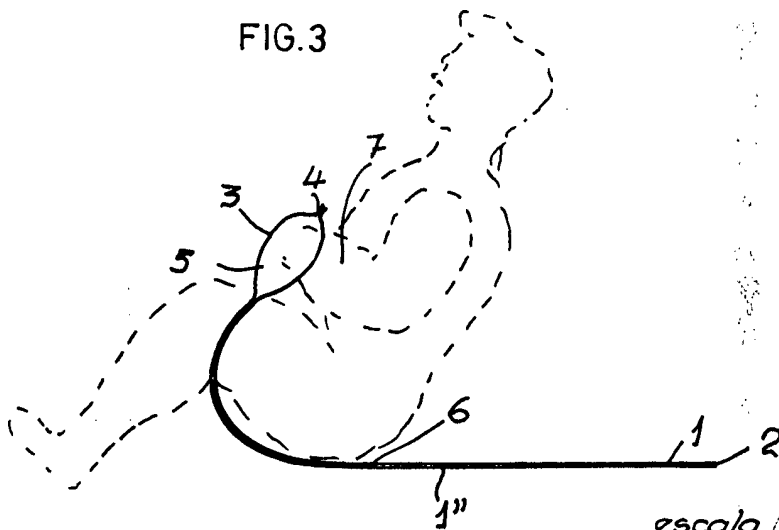


FIG. 2



FIG. 3



escala variable
valencia junio 1972
p.a.

[Handwritten signature]