

7:5:74

181498



181498

SECCION TECNICA
CLASIFICACION I.P.C.
CLASE A47
SUBCLASE K

MODELO DE UTILIDAD
=====

por: " Jabonera perfeccionada ".

a favor de TIGER PLASTICS ESPAÑOLA, S.A.
domiciliada en Esplugas de Llobregat (Barcelona),
Avda. José Antonio, 144.

5

MEMORIA DESCRIPTIVA
=====

Uno de los objetos auxiliares más empleados para los usos corrientes es la jabonera, la cual se halla en cuartos de baño, aseos, lavabos, lavamanos, cocinas, y



181498



departamentos similares tanto en domicilios privados como en establecimientos públicos.

Precisamente la profusión de tal utensilio da lugar a que existan en el mercado y sean conocidos tipos muy
5 variados de jabonera, de las cuales, la mayoría no cumplen más que medianamente su función debido a que por defectuoso planteamiento de su estructura el empleo es ineficaz o incómodo.

Otras jaboneras asimismo conocidas, si bien eran
10 idóneas para el tiempo en que fueron creadas, actualmente sufren un acusado anacronismo con respecto a las avanzadas ideas y proyectos que presiden el criterio funcional y decorativo moderno.

Tiene por objeto el presente modelo de utilidad, una
15 jabonera perfeccionada que se distingue por sus peculiaridades constitutivas y manera de ir dispuestos en la misma los elementos con los que cumple su función, consiguiéndose el efecto nuevo de una mayor eficacia práctica dentro del objeto perseguido.

Se caracteriza esencialmente la jabonera perfeccionada en cuestión, por el hecho de comprender una cubeta
20 porta jabón de material adecuadamente flexible, como plástico por ejemplo, y un soporte de contorno rectangular y de material asimismo flexible, en el que se acopla de quita y pon la referida cubeta precisamente de manera tal que el
25 borde perimetral de esta última encaja con exactitud y precisión en el interior del marco determinado por el soporte quedando los bordes externos de ambas piezas situados al mismo nivel, lográndose la exactitud del acoplamiento gra-



5 cias a unas pestañas que hallándose situadas en las
caras internas del soporte sobresaliendo a cierta dis-
tancia de su borde superior actúan en funciones de tope
a la penetración de la cubeta, concurriendo además la
6 peculiar circunstancia de venir configuradas en esta
última una pluralidad de cortas uñas que sobresaliendo
por lugares adecuados de su contorno vienen a enganchar
elásticamente, en el momento de establecerse el referido
7 acoplamiento, con la cara inferior del ya citado borde
perimetral en funciones de marco del soporte, al objeto
8 de impedir el desacoplamiento inopinado o involuntario
de las dos piezas, pudiéndose deshacer el enganche por
simple presión manual sobre las piezas que siendo de ma-
9 terial adecuadamente flexible permiten perfectamente esta
10 maniobra.
15

Es también característico de la jabonera perfec-
16 cionada el hecho de que su indicado soporte rectangular
presenta practicadas en la cara posterior una pluralidad
de aberturas colisas de amplitud variable alineadas regu-
17 larmente y equidistantemente entre sí, precisamente desti-
nadas a permitir el acoplamiento de quita y pon de respec-
20 tivas piezas de sujeción autoadhesivas de contorno rectan-
gular de una de cuyas caras sobresale un correspondiente
botón de enganche que encaja precisamente en las citadas
25 aberturas, cuales piezas, para su exacta ubicación, vienen
colocadas entre guías laterales sobresalientes a este efec-
to de la propia cara posterior del soporte.

En la hoja de dibujos que acompaña a la presente
memoria aparece representada a simple título de ejemplo no



181498



limitativo la jabonera perfeccionada que nos ocupa, mostrándola:

5 Fig. 1, según un detalle del soporte que lo muestra en planta; un corte parcial y convencional practicado en el lado posterior pone de manifiesto pormenores de la estructura de esta pieza.

Fig. 2, según un detalle asimismo del soporte que aparece visto por su cara posterior.

10 Fig. 3, según una sección por el plano III-III de la figura 1.

Fig. 4, en un detalle de la cubeta portajabón representada en planta.

Fig. 5, en una sección por V-V de la figura 4.

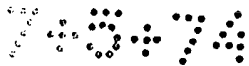
15 Fig. 6, en un detalle que es ilustrativo de la pieza de sujeción, representada en perspectiva.

Fig. 7, igualmente según un detalle de la propia pieza de sujeción, que aquí aparece vista de perfil.


Y Fig. 8, en perspectiva, en una vista de conjunto.

20 Tal como se muestra en las figuras indicadas, la jabonera comprende una cubeta portajabón 1 de material adecuadamente flexible, preferentemente plástico. Comprende, además, un soporte 2 de contorno rectangular formado con material también flexible.

25 Dichos soporte 2 y cubeta 1 se acoplan mutuamente con exactitud y precisión, de manera que los bordes respectivos quedan al mismo nivel. Para llevar a cabo dicho acoplamiento, la cubeta viene a quedar situada en el interior del marco 3 de forma rectangular que configura el



181493



borde superior del soporte 2, bajo la particular circuns-
tancia de que unas pestañas 4 que sobresalen de las caras
internas del soporte 2 hacen de tope estableciendo la ubi-
cación exactamente prevista para la cubeta 1. En las figu-
5 ras 1 y 3 aparecen claramente representadas estas pestañas
4; la cara inferior del borde perimetral 5 de la cubeta 1
viene a contactar justamente con dichas pestañas 4 en la
maniobra de colocación.

También es nuevo y peculiar de la jabonera
10 objeto de este modelo de utilidad, el hecho de que su cube-
ta 1 presenta sobresaliendo de su contorno una pluralidad
de cortas uñas 6 adecuadamente situadas para enganchar, en
el acto de proceder al acoplamiento entre cubeta 1 y sopor-
te 2, con la cara inferior del marco 3. Dicho enganche se
15 establece por elasticidad y tiene por finalidad impedir el
desacoplamiento involuntario de las dos piezas. Basta tan
solo ejercer ligera presión manual para lograr separar di-
chos cubeta 1 y soporte 2 en el momento que se desee. Esta
particularidad es altamente interesante por cuanto facilita
20 extraordinariamente la operación de limpieza del utensilio.

Otra característica notable de la jabonera re-
side en el hecho de que su soporte rectangular 2 presenta
practicadas en la cara posterior una pluralidad de aberturas
colisas 7 de amplitud variable; dichas aberturas se hallan
25 alineadas con mútua equidistancia.

Comprende asimismo el modelo una pluralidad
de piezas de sujeción autoadhesivas 8, ilustradas con deta-
lle en las figuras 6 y 7 de la hoja de dibujos; dichas pie-
zas de sujeción 8 son rectangulares y en una de sus caras,

7:5:74

181498




la opuesta a la autoadhesiva, presentan sobresaliente un botón 9 de enganche susceptible de encajar, de quita y pon, en las aberturas colisas 7 antes mencionadas. Estas piezas están preparadas para poder ser sujetadas a la pared o superficie similar donde desea situarse la jabonera, y con la particularidad de que la misma puede ser integramente separada para proceder a su limpieza, o sea, soporte 2 y cubeta 1, que como se ha expuesto precedentemente también pueden ser a su vez separados mutuamente.

Entre las aberturas colisas 7 se extienden unos relieves transversos 10 que actúan de guía y tope para el correcto ensamblaje entre el soporte 2 y las piezas de sujeción 8.

La figura 8 es una representación de conjunto y en perspectiva que pone de relieve alguna de las características más destacadas, ya descritas, de la jabonera perfeccionada que nos ocupa.

Es importante hacer resaltar el hecho de que para proceder a la fijación de esta jabonera perfeccionada a una pared o superficie vertical cualquiera, no es preciso recurrir al empleo de tornillos u otros medios mecánicos similares, los cuales tienen el defecto de ocasionar irreparable daño; muy por el contrario, con este modelo la jabonera puede ser cambiada de lugar sin afectar en absoluto a la superficie sustentadora.

En la ejecución práctica del objeto del presente modelo de utilidad, podrán variar cuantos detalles constructivos y configurativos no afecten, cambiándola o modificándola, a su propia esencialidad.



181498

14



N O T A

Se reivindica como objeto del presente modelo de utilidad:

12.- Jabonera perfeccionada que se caracteriza esencialmente por el hecho de comprender una cubeta porta jabón de material adecuadamente elástico, como plástico por ejemplo, y un soporte de contorno rectangular y de material asimismo elástico en el que se acopla de quita y pon la referida cubeta precisamente de manera tal que el borde perimetral de esta última encaja con exactitud y precisión en el interior del marco determinado por el soporte quedando los bordes externos de ambas piezas situados al mismo nivel, lográndose la exactitud del acoplamiento gracias a unas pestañas que hallándose situadas en las caras internas del soporte sobresaliendo a cierta distancia de su borde superior actúan en funciones de tope a la penetración de la cubeta, concurriendo además la peculiar circunstancia de venir configuradas en esta última una pluralidad de cortas uñas que sobresaliendo por lugares adecuados de su contorno vienen a enganchar elásticamente, en el momento de establecerse el referido acoplamiento, con la cara inferior del ya citado borde perimetral en funciones de marco del soporte, al objeto de impedir el desacoplamiento inopinado o involuntario de las dos piezas, pudiéndose deshacer el



181498



enganche por simple presión manual sobre las piezas que siendo de material adecuadamente flexible permiten perfectamente esta maniobra.

2º.- Jabonera perfeccionada según la reivindicación
 5 1), que se caracteriza por el hecho de que su indicado soporte rectangular presenta practicadas en la cara posterior una pluralidad de aberturas colisas de amplitud variable alineadas regularmente y equidistantemente entre sí, precisamente destinadas a permitir el acoplamiento de quita y
 10 pon de respectivas piezas de sujeción autoadhesivas de contorno rectangular de una de cuyas caras sobresale un correspondiente botón de enganche que encaja precisamente en las citadas aberturas, cuales piezas, para su exacta ubicación, vienen colocadas entre guías laterales sobresalientes a este
 15 efecto de la propia cara posterior del soporte.

3º.- JABONERA PERFECCIONADA.

Consta la presente memoria de ocho hojas foliadas y mecanografiadas por una sola cara, acompañadas de una de dibujos.

20

Madrid, 14 de Junio de 1972

TIGER PLASTICS ESPAÑOLA, S.A.

p/a.

PEDRO SUGRANES FERRER

p. p.

Enrique de Verdonces
 Fdc. Enrique de Verdonces



181498

FIG. 1

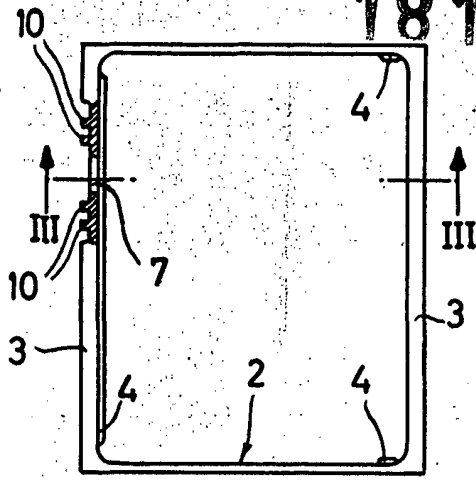


FIG. 2

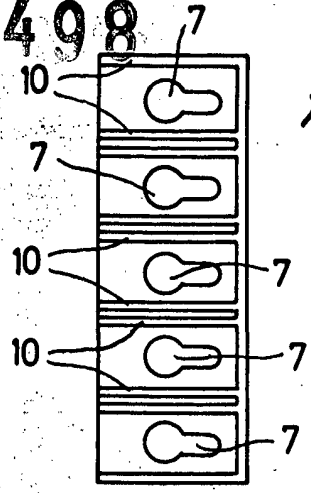


FIG. 3

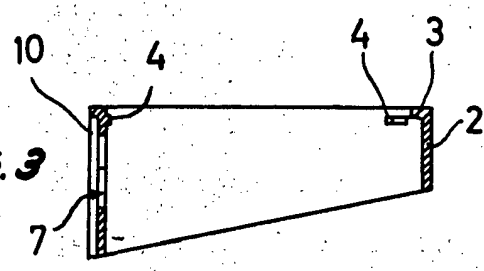


FIG. 4

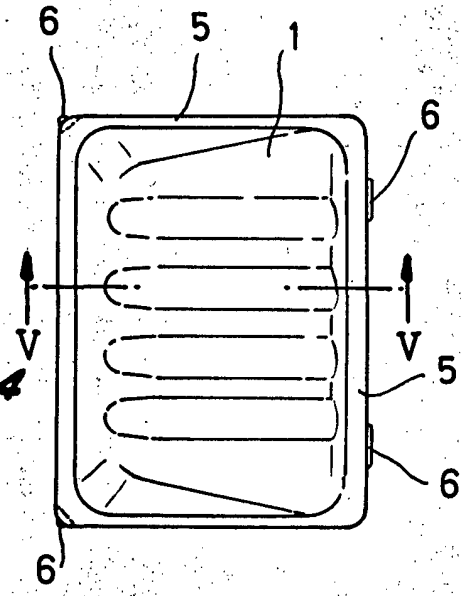


FIG. 6

FIG. 7

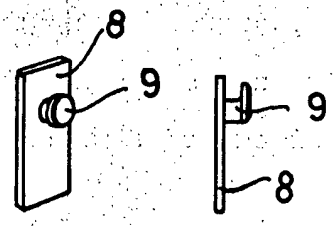


FIG. 5

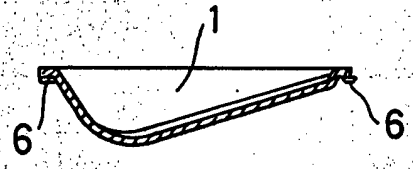
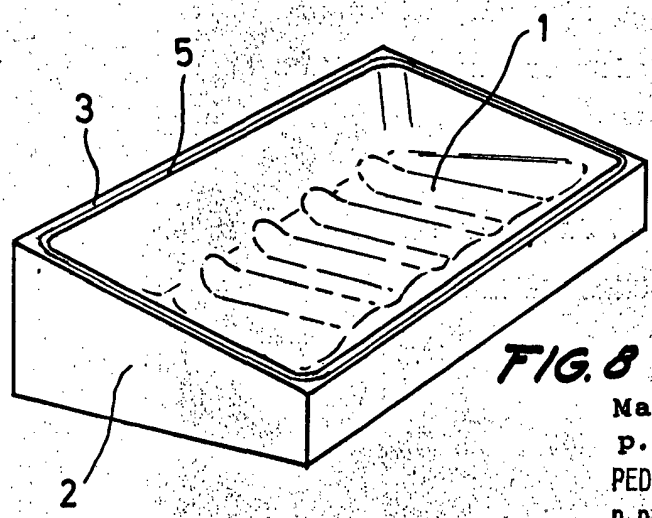


FIG. 8



Madrid, 14 de Junio de 1972

p. a. PEDRO SUGRANES FERRER

p. p.

Enrique de Verdones

Fdo. Enrique de Verdones

ESCALA VARIABLE