

187467



181467

B65
D

MODELO DE UTILIDAD

por 20 años

por "ENVASE PERFECCIONADO", a favor de PLÁSTICOS CELULÓ-
SICOS, S.A., de nacionalidad española, domiciliada en
BARCELONA - Murcia, 35.

=====

MEMORIA DESCRIPTIVA

El presente Modelo de Utilidad hace referencia a un envase perfeccionado, para aplicaciones diversas, realizado en material transparente, de manera que permite ver su contenido en todo momento, sin necesidad de tener que proceder a su apertura.

5.

Este envase está particularmente indicado para servir de contenedor y distribuidor de elementos moldeantes realizados en papel, de uso común en la elaboración de determinados bollos, y merced al cierre estanco de que está provisto, se consigue que su contenido quede total-
mente preservado de las impurezas existentes en el ambiente, propiedad interesante en el caso de los elementos moldeantes indicados.

10.

Se caracteriza el envase perfeccionado, objeto del presente Modelo de Utilidad, por estar realizado en

15.



material laminar flexible, transparente, preferentemente plástico, y constituido por dos cuerpos unidos por una charnela del propio material constituyente, que posibilita el abatimiento de un cuerpo sobre el otro, actuando uno de ellos de base del conjunto y el otro de cierre del mismo, a cuyo efecto queda introducido en la embocadura del cuerpo base.

El cuerpo que actúa de base, tiene superiormente configuración sensiblemente cilíndrica hasta aproximadamente su parte media, en la que se encuentra un débil escalón, tras el cual adopta forma de cono truncado, dispuesto en posición invertida y cerrado inferiormente, en su base menor, que constituye el fondo del envase.

La parte superior de la zona cilíndrica del cuerpo base, está rebordeada por una aleta periférica, proyectada radialmente hacia el exterior, vinculada en un tramo, mediante una charnela, al cuerpo superior que actúa de cierre del conjunto.

El cuerpo que se halla dispuesto superiormente tiene forma troncocónica, encontrándose cerrado en su base menor, y correspondiéndose la mayor con la base superior del cuerpo de apoyo del conjunto antes descrito, mediante la charnela de articulación.

La periferia de la base inferior del cuerpo dispuesto superiormente, se encuentra provista de un borde dirigido hacia arriba, sensiblemente coincidente con la periferia de la embocadura del cuerpo base, en la cual queda alojada a presión constituyendo el cierre del envase. Este borde acaba configurando una aleta circundante exterior, dirigida según un plano perpendicular al deter



minado por el borde, que tiene por misión actuar de tope contra la aleta de que está provista la embocadura del cuerpo que actúa de base, con la que queda superpuesta cuando el envase se encuentra en posición de cerrado.

5. Al abatirse mediante la charnela un cuerpo sobre el otro, el reborde de que está provisto el cuerpo superior penetra en la embocadura del cuerpo inferior, obteniéndose un cierre estanco, merced a la flexibilidad del material en que está realizado el envase.
10. Para facilitar la descripción, se acompañan a la presente memoria unos dibujos explicativos, en los que se ha representado, a título de ejemplo ilustrativo y no limitativo, un caso de realización de un envase perfeccionado, según los principios de las reivindicaciones.
15. En los dibujos:
- La figura 1 es una representación, vista en perspectiva, del envase perfeccionado, objeto del presente Modelo de Utilidad, con indicación del sentido de giro que hace posible la apertura del mismo.
20. La figura 2 es una representación, vista en sección, según un plano diametral, de este envase perfeccionado.
- La figura 3 es una representación parcial, vista en sección, mostrando el detalle del acoplamiento que constituye el cierre de este envase perfeccionado.
25. Este envase perfeccionado está constituido por dos cuerpos, uno que actúa de base -1- y el otro que determina el cierre del conjunto -2-, unidos mediante una charnela -3-, que posibilita el abatimiento de ambos.
30. El cuerpo -1- tiene superiormente configuración



sensiblemente cilíndrica -4-, hasta aproximadamente su parte media, en la que se encuentra un débil escalón -5-, tras el cual adopta forma troncocónica -6-, en posición invertida, y cerrado inferiormente en su base menor -7-,
 5. que constituye el fondo del envase.

La parte superior de la zona cilíndrica -4-, está rebordeada por una aleta periférica -8-, vinculada en un tramo mediante la charnela -3- al cuerpo -2-, dispuesto superiormente.

10. El cuerpo -2- tiene configuración troncocónica encontrándose cerrado en su base superior -9-, y correspondiéndose la inferior, abierta, con la base superior, asimismo abierta, del cuerpo -1-, mediante la charnela de articulación -3-.

15. La periferia de la base inferior del cuerpo -2-, se encuentra provista de un borde -10-, dirigido hacia arriba y que termina configurando una aleta -11-, que lo circunda exteriormente y dispuesta según un plano perpendicular al determinado por el borde -10-.

20. Todo cuanto no afecte, altere, cambie o modifique la esencia del envase descrito, será variable a los efectos del actual Modelo.

N O T A.

25. Se reivindica como objeto de este registro por Modelo de Utilidad:

1.- Envase perfeccionado, caracterizado por estar constituido por dos cuerpos huecos, cerrados por un extremo y abiertos por el otro, vinculados por una charnela, susceptible de abatir ambos cuerpos, de forma que
 30. haga coincidir sus extremos abiertos, capaces de penetrar

107467

107467

- 5 -

- 6 JUN



el uno en el otro, constituyendo un eventual sistema de cierre hermético, en colaboración con la flexibilidad propia del material constituyente.

5. Sean cuales fueren las circunstancias que concurran en la esencialidad del Modelo de Utilidad, definido en la anterior reivindicación, cuyo objeto es:

2.- "ENVASE PERFECCIONADO".

10. Consta la presente memoria de cinco hojas foliadas, mecanografiadas por una sola cara y de los dibujos unidos a la misma.

Barcelona, - 6 JUN. 1972

P.A. de PLÁSTICOS CELULÓSICOS, S.A.

ALFONSO DURÁN

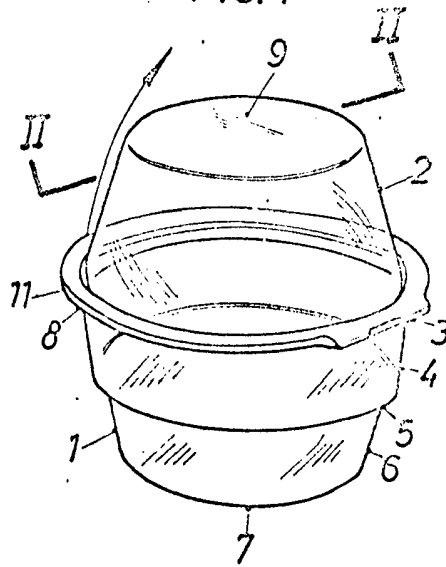
P. P.

Fdo.: Luis Durón Benajam

FE/pc.

181467

FIG. 1



- 6 JUN 1972

FIG. 2

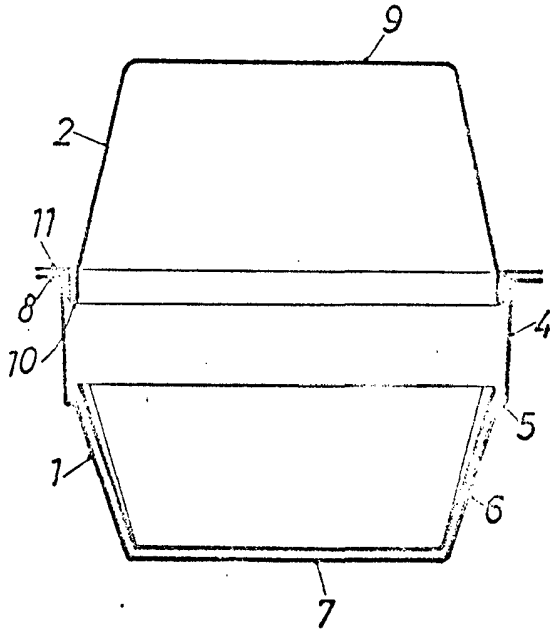
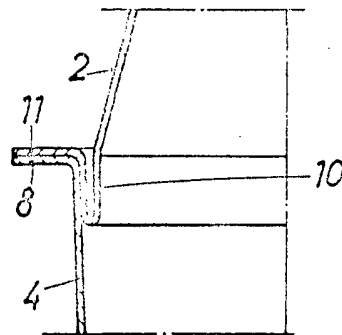


FIG. 3



BARCELONA, - 6 JUN. 1972

P.A. ALFONSO DURÁN
P. P.

Fdo.: Luis Durán Benajim

ESCALA VARIABLE