

181291



SECCION TECNICA
CLASIFICACION I. P. C.
CLASE <u>E03</u>
SUBCLASE <u>C</u>

M O D E L O
D E

U T I L I D A D

por "SIFON PERFECCIONADO PARA INSTALACIONES SANITARIAS", a favor de Don RAFAEL MEDINA MARCOS, de nacionalidad española, con domicilio en BARCELONA, calle Cantabria, nº 64.


= . =

MEMORIA DESCRIPTIVA

El presente modelo de utilidad se refiere a un sifón perfeccionado para instalaciones sanitarias.

- 5. En la invención se ha ideado un sifón especialmente destinado para instalaciones sanitarias, el cual aventaja notablemente a los modelos conocidos para usos análogos, por el hecho de aportar unas condiciones de gran facilidad de instalación ya que está integrado por un cuerpo monopieza, presentando además un aspecto que embellece la instalación, al quedar eliminado el antiestético codo de la tubería, común a los sifones actuales.

10. En líneas generales, el sifón objeto de la presente invención lo constituye un tubo acodado en ángulo y roscado



en ambos extremos para su acoplamiento a la instalación. La pared vertical del tubo correspondiente a la parte interior del ángulo, se prolonga en una pequeña porción, a manera de pestaña, creando un tabique superior en el tubo horizontal.

5. Por otra parte, en dicho tubo horizontal se prevé una arandela dotada en su parte alta de una ventana para paso del líquido. La parte maciza de esta arandela constituye un tabique de contención del líquido remanente en el codo, cuyo nivel alcanza el borde de la pestaña prolongación de la pared vertical, de manera que se constituye el cierre por agua o sifón.
- 10.

Con el fin de facilitar la explicación, se acompaña a la presente memoria descriptiva de una lámina de dibujos en la que se ha representado un caso de realización que se cita a título de ejemplo.

15.

En los dibujos:

La figura 1, representa una sección en alzado del sifón, según el modelo.

20. La figura 2, es una vista frontal de la arandela inserta en el conducto horizontal de la pieza integrante del sifón.

Haciendo referencia a las figuras, se aprecia en las figuras un cuerpo monopieza constituido por un tubo en ángulo que presenta una rama vertical -1- y una rama horizontal -2-, estando ambos extremos roscados, según -3- y -4-, para su empalme a la instalación.

25.

La pared vertical -5-, se prolonga según una pestaña -6-, que se sumerge en el nivel del líquido -7-, contenido en el codo por la arandela maciza -8-, provista en su parte alta de una ventana -9- para entrada del líquido.

30.



El modelo, dentro de su esencialidad, puede ser llevado a la práctica en otras formas de realización que difieran en detalle de la indicada a título de ejemplo en la descripción y a las cuales alcanzará igualmente la protección que se recaba. Podrá, pues, construirse en cualquier forma y tamaño, con los materiales más adecuados, por quedar todo ello comprendido en el espíritu de las reivindicaciones.

5.

= . =

N O T A

10.

Descrito el objeto y utilidad de la presente invención, lo que se declara como no divulgado ni practicado en España, comprende las siguientes reivindicaciones:

15.

1ª.- Sifón perfeccionado para instalaciones sanitarias, caracterizado esencialmente por el hecho de estar constituido por un tubo acodado en ángulo, una de cuyas paredes verticales, la correspondiente al interior del ángulo, se prolonga según una pestaña que se proyecta transversal al conducto horizontal, obturándolo en su parte superior, presentando dicho conducto horizontal una arandela incorporada provista de una ventana en su parte alta para paso del líquido, mientras que su parte inferior maciza constituye un tabique de contención del líquido almacenado en el codo, en cuyo nivel queda sumergida la pestaña antedicha, estableciendo el cierre por agua.

20.

25.

2ª.- Sifón perfeccionado para instalaciones.


Según se describe y reivindica en la presente memoria descriptiva que consta de cuatro hojas foliadas y escritas a máquina por una sola de sus caras, acompañadas de los dibujos reglamentarios.

30.

- 4 -

181291

- 8



Madrid, a 8 JUN. 1972

p. a. JAIME ISERN

[Handwritten signature]

[Handwritten signature]

5.

mt.

74



Fig. 1

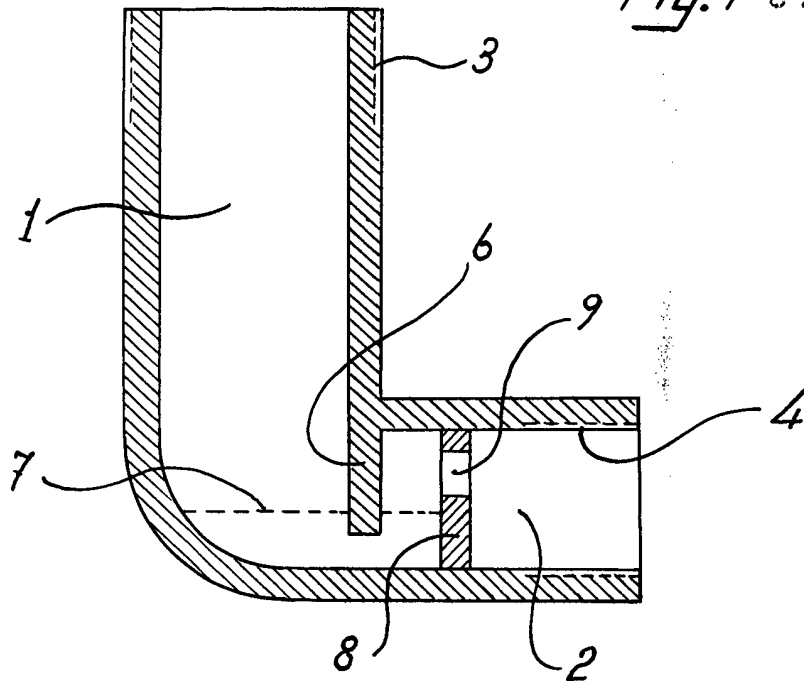
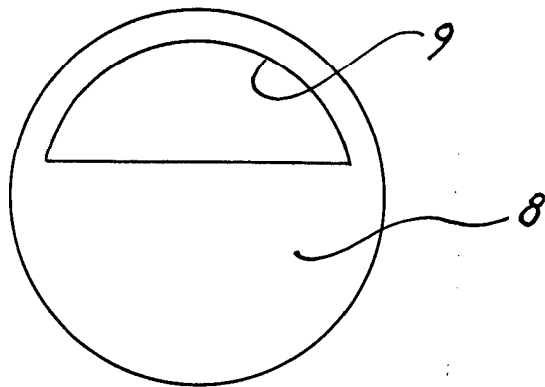


Fig. 2



Madrid, a 1972

p.o.

JAIMESON

[Handwritten signature]