

180896

18 MAY



180896

SECCION TECNICA
CLASIFICACION I. P. C.
CLASE <u>H 0 7</u>
SUBCLASE <u>B</u>

MODELO DE UTILIDAD

por 20 años

por "RADIORRECEPTOR FIGURATIVO", a favor de D. Salvador TARAFÁ Cabrera y D^a Claudina PASCUAL Fajardo, de nacionalidad española, domiciliados en BARCELONA - Los Vergos, 55, 1^o 1^a.

=====

MEMORIA DESCRIPTIVA

El presente Modelo de Utilidad se refiere a un receptor de radio que se halla situado en el interior de la reproducción del cuerpo de un animal, por ejemplo, de un perrito, el cual se utilizará como objeto decorativo

5. en su disposición sobre un mueble o lugar similar, con la ventaja de poder disponer de un receptor de radio que, al estar incorporado, resulta oculto y no ocupa sitio adicional.

Es evidente que el tipo, forma y tamaño de la
10. reproducción de un animal podrá ser cualquiera, conservándose la esencia de la provisión del cuerpo figurado de aquél, de los componentes del receptor de radio, los cuales, lógicamente, no formarán un bloque compacto, sino que estarán separados, aunque acoplados mediante los co-



18 MAY

rrespondientes conductores. El interior del animal reproducido también alojará las pilas de alimentación para el aparato.

- Para facilitar la explicación, se acompaña a
5. la presente memoria una hoja de dibujos, en los que se ha representado, a título de ejemplo ilustrativo y no limitativo, un caso de realización de un radioreceptor figurativo, según los principios de las reivindicaciones.

En los dibujos:

10. La figura 1 es una vista en perspectiva de la imitación del cuerpo de un perrito en posición de echado, y la figura 2 es otra vista del mismo con una parte idealmente seccionada, para poner de manifiesto la disposición del receptor de radio.
15. La figura 3 es una sección vertical de la parte que contiene los elementos principales del aparato.

La figura 4 es una sección transversal determinada por un plano indicado IV-IV en la figura 2.

- Los elementos designados con números en los dibujos corresponden a las partes siguientes:
- 20.

- 1-, cuerpo del animal imitado, hecho, por ejemplo, de un material textil relleno de un producto esponjoso o similar; -2-, cuerpo del receptor de radio, cuyo mando de sintonía emergerá a través de una zona correspondiente a la parte inferior del cuerpo del animal, con un botón -3- accesible exteriormente y de forma y tamaño ventajosamente adecuados para resaltar debidamente respecto al fondo constituido por la piel y pelaje de la figura imitativa; -4-, potenciómetro regulador de volumen,
30. accionable desde el exterior mediante el botón de mando

3:06:74

- 3 -

180896

18



-5-, el cual coincidirá precisamente con el remate de la nariz u hocico de la figura imitada, contribuyendo al as pecto del mismo; -6-, conductores que relacionan las diferentes partes del receptor; -7-, pilas secas de alimen
5. tación para el aparato; -8-, abertura situada en la parte inferior y destinada al acceso al interior del cuerpo de la figura imitativa en orden a la substitución periódica de las pilas -7- y eventualmente, para la revisión del aparato receptor de radio; -9-, altavoz reproductor,
10. situado, por ejemplo, en la parte posterior de la cabeza -10-, la cual, en una versión determinada, podrá orientarse convenientemente, emergiendo los sonidos producidos a través de los intersticios del material textil que forma la parte externa de la figura.

15. Todo cuanto no afecte, altere, cambie o modifi que la esencia del radioreceptor descrito, será varia ble a los efectos del actual Modelo.

N O T A.

Se reivindica como objeto de este registro por
20. Modelo de Utilidad:

1.- Radioreceptor figurativo, caracterizado esencialmente por consistir en la reproducción del cuerpo de un animal, destinada a constituir un objeto ornamental, que en su interior alberga los componentes de un receptor
25. de radio, la regulación del cual se verifica mediante man dos provistos de botones de ajuste emergentes en la parte exterior del cuerpo del animal imitado, situándose el mando de sintonía, ventajosamente, en la parte inferior de dicho cuerpo, el dispositivo regulador de volumen, con
30. un botón exterior, en correspondencia con el remate de la



- nariz y el altavoz, en la parte posterior de la cabeza de la figura imitativa, siendo accesible el interior de esta última a través de una abertura inferior provista de medios de cierre, en orden a la substitución periódica de las pilas alimentadoras, asimismo incorporadas, y la eventual revisión del aparato receptor.
5. ca de las pilas alimentadoras, asimismo incorporadas, y la eventual revisión del aparato receptor.

Sean cuales fueren las circunstancias que concurran en la esencialidad del Modelo de Utilidad, definido en la anterior reivindicación, cuyo objeto es:

10. 2.- "RADIORRECEPTOR FIGURATIVO".

Consta la presente memoria de cuatro hojas foliadas, mecanografiadas por una sola cara y de los dibujos adjuntos.

Barcelona, 18 MAY. 1972

15. P.A. de D. Salvador TARAFÁ Cabrera y
D^a Claudina PASCUAL Fajardo,

ALFONSO DURÁN

P. P.


Fdo.: Luis Durán Benezam

FE/mo.

FIG. 1

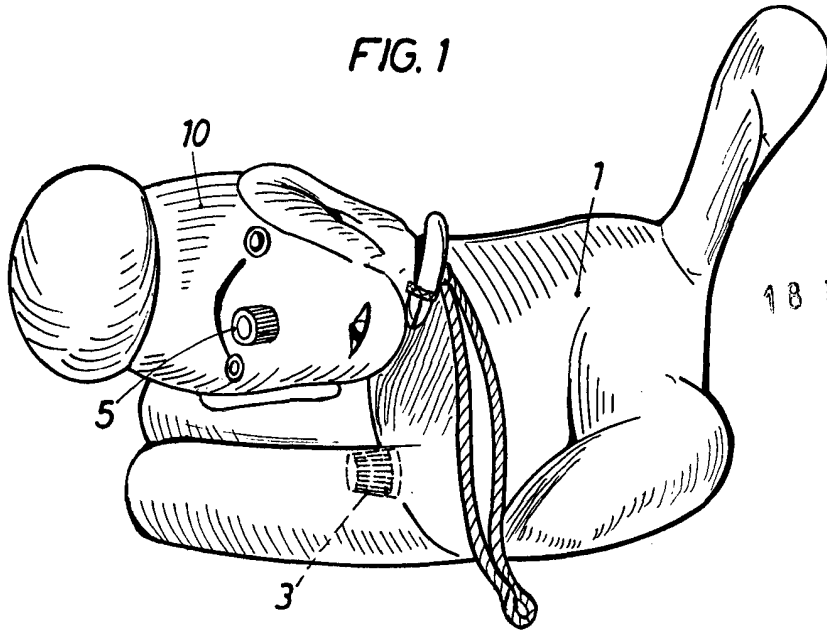


FIG. 2

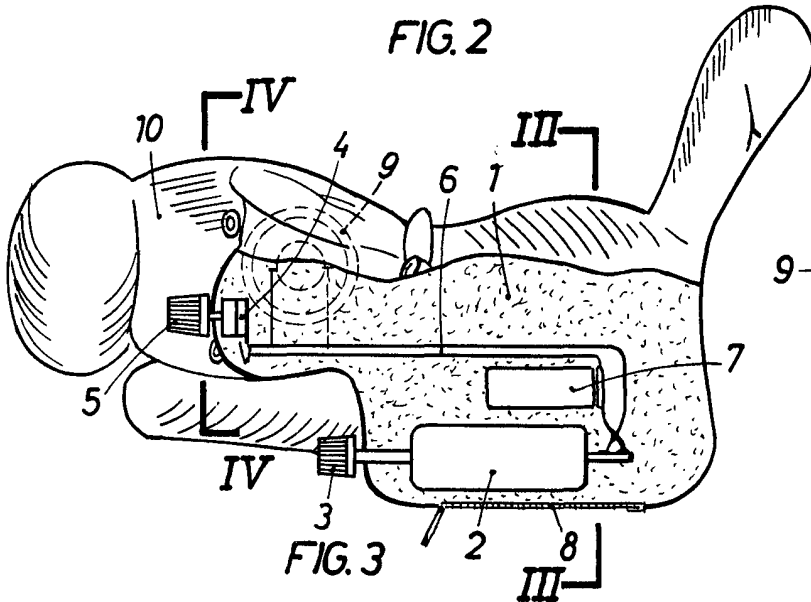
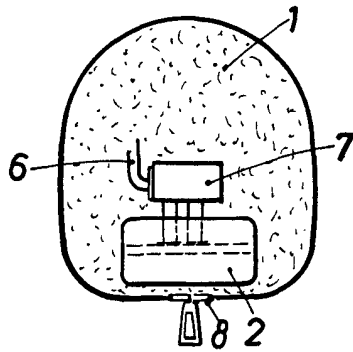
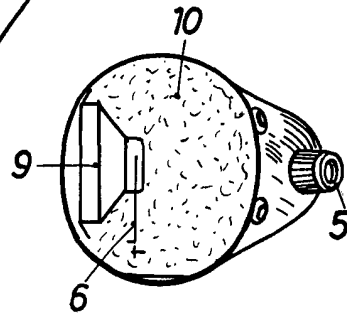


FIG. 4



BARCELONA, 18 MAY, 1972

P.A. ALFONSO DURAN
P. P.

Fdo.: Luis Durán Benjam

ESCALA VARIABLE