

18474

180751

25



memoria descriptiva

SECCION TECNICA
CLASIFICACION I. P. C.
CLASE A 45 _____
SUBCLASE C _____

MODELO DE UTILIDAD

=====

Que se solicita en España por veinte años,
a favor de D. JUAN CARRILLO NUÑEZ, de naciona-
lidad española, residente en Camino Hornigüe-
ras nº 146 (MADRID), por: "MOCHILA ESCOLAR".

16:47A

1802751

25 MAY



5.- Se refiere este modelo de utilidad, conforme su enunciado indica, a una mochila de las denominadas de colegial o para usos escolares, la cual aporta, aparte de una configuración plenamente estudiada para un mejor acoplamiento en el transporte, verdaderas ventajas en la distribución, en los complementos y en la disposición del cierre.

10.- Una de las características de la mochila es que - va dotada de dos tirantes posteriores para colgarla - de los hombros, sobre la espalda del usuario, con una - especial configuración para adaptarla.

15.- Otro detalle es que está formada por un cuerpo - abierto en la parte superior y dividido en cuatro com- partimentos de tamaños, progresivamente reducidos y es- calonados hacia el frontal; el último, cerrado con cre- mallera y dotado de un tarjetero para reflejar la filia- ción del propietario.

20.- Otro detalle del modelo es que los restantes com- partimentos están abiertos, pero por fuera van abrazados por una correilla con hebilla para apretarlos y sujetar



el contenido y de la cual, en un costado pende un mosquetón para colgar elementos accesorios.

5.- Otro detalle es que el soporte está formado por una plantilla rectangular de la cual, la mitad, sirve de soporte y organización a todo el conjunto y la otra doblada sobre si misma, cubre el frontal del mismo modo que una tapa, dotada en su borde de una lengüeta con anclaje metálico de cierre.

10.- Otro detalle del modelo es que como complemento de dicho cierre, en la base de la mochila, se establece un cierre compuesto de varias plaquitas inmantadas o magnetizadas que permitirán, por simple acercamiento de la lengüeta libre, el cierre de dicha tapa.

15.- Otro detalle del modelo es que la cara interior de la zona que hace de cubierta o tapa, presenta un talco, abierto por un borde transversal a modo de bolsillo - transparente para incluir la tarjeta de escolaridad o análoga.

20.- Para dar una idea más amplia de las características del modelo, a continuación, haremos referencia a la



lámina de dibujos que a esta memoria se acompaña en la que, de manera un tanto esquemática y tan solo por vía de ejemplo, se representan los detalles preferidos del modelo.

5.- En los dibujos:

La figura 1ª, es una vista en perspectiva del conjunto, cerrado.

La figura 2ª, es una vista también en perspectiva del mismo conjunto, abierto.

10.- La figura 3ª, es un detalle en perspectiva de la base y, destacadamente, del elemento de cierre magnético.

La figura 4ª, es un detalle en perspectiva por la parte posterior de dicha mochila.

15.- Refiriéndonos a las figuras representadas y concretamente a las figuras 1ª y 2ª, vemos con el número -1- la plantilla de montaje del cuerpo de mochila, prolongada en un sector equivalente -2- que constituye, doblado sobre si mismo, la tapa frontal de cobertura del conjunto mentado.

20.-

164474

980754

- 5 -

25 MAY



Dicho conjunto está formado por los compartimen-
tos -3-, -4-, -5- y -6-; los tres primeros abiertos -
por arriba y el segundo cerrado por una cremallera -6a-
y todos ellos, proporcionalmente, más pequeños en orden
5.- a una disminución progresiva de todo el conjunto hacia
el frente.

Los tres primeros -3-, -4- y -5-, frontalmente, -
aparecen abrazados por una cinturilla -8- que arranca
de sus laterales y que consta de una hebilla de ajustes
10.- -9- para sujetar el contenido almacenado en estos tres
compartimentos. De dicha cinturilla, en un costado, -
pende una anilla -10- y de éste un mosquetón -11- para
colgar accesorios. La cartera cerrada -6-, frontalmen-
te, consta de un tarjetero -7- para filiación del pro-
15.- pietario. La tapa o cubierta -2- consta en la mitad -
interior, de un talco transparente -12- ribeteado -13-
por la boca para alojar una tarjeta de escolaridad o si-
milar.

De dicha tapa -2- fijada por remaches o análogos,
20.- arranca una lengüeta -14- rematada en un enganche metá-

10474

180751

25 MAY



- 6 -

lico -15-, complementado, por la parte de fuera, con otra lengüeta pequeña -16- para facilitar la apertura.

De la parte posterior arranca un par de tirantes los cuales están divididos en dos tramos, uno superior 5.- -17- y otro inferior -18-, ambos, unidos por una hebillas -19-.

El extremo inferior de dicho sector -18-, está rematado en una anilla -19a- anclada del tetón -20- de un escudete -21- que, dentro de él, quedan organizadas, 10.- sobresaliendo parcialmente, un juego de plaquitas -21a- inmantadas o magnetizadas que, con respecto a la parte metálica o escuadrilla -15-, determinan el cierre de la cubierta -2-.

El extremo superior del tramo -17- está rematado 15.- en sendas anillas triangulares -22- que engarzan con los puentecillos -23- de un postizo -24- cosido a la parte posterior del cuerpo de la mochila y entre los cuales se organiza una argolla fina de anclaje -25- para poder colgar la mochila cuando no se utilice.

20.- La parte posterior -26- aparece rellena de un ma-



terial esponjoso de modo que resulte lo más cómoda -
posible para los niños.

- Una vez descrita convenientemente la naturaleza -
del modelo se hace constar a los efectos oportunos que
5.- el mismo no queda limitado a los detalles exactos de es-
ta exposición, sino que por el contrario en él se intro-
ducirán aquellas modificaciones de detalle que las cir-
cunstancias y la práctica pudieran aconsejar siempre y
cuando no se alteren o modifiquen las características -
10.- esenciales del mismo que se resumen en las siguientes:

R E I V I N D I C A C I O N E S

- 1ª "MOCHILA ESCOLAR", caracterizada al estar cons-
tituida por una plantilla base rectangular en cuya mitad
inferior se estructura todo el cuerpo de mochila y la -
15.- otra, libre y flexible, servirá de cubierta o tapa al -
conjunto provista al efecto, en su borde libre, de una
lengüeta saliente rematada en una escuadrilla metálica
y lengüeta accesoria para facilitar sus aperturas y, -
caracterizándose además, por contar en la cara interior,
20.- parcialmente, de un talco rebeteado en el borde trans-



versal abierto a modo de tarjetero clasificador.

- 5.- 2ª "MOCHILA ESCOLAR", de acuerdo con la anterior reivindicación, se caracteriza porque en la parte inferior se organiza el cuerpo, compuesto de cuatro compartimentos, proporcionalmente más pequeños hacia el frontal y escalonados, los tres interiores abiertos por la zona superior y abrazados frontalmente, por una cinturilla y el otro facultativamente, cerrado por cremallera constando en el frente de un tarjetero para filiación.
- 10.- 3ª "MOCHILA ESCOLAR", conforme la 1ª reivindicación, de la parte posterior se proyecta un juego de tirantes reforzados, divididos en dos sectores, uno inferior y otro superior empalmados por medio de hebilla, - los extremos superiores están rematados en unas anillas triangulares engarzadas en las presillas de un postizo -
- 15.- cosido a la parte posterior del cuerpo y, los otros, - por abajo, rematados en unas anillas cuadrangulares ancladas a los tetones salientes de un escudete elíptico -
- 20.- montado en la base del cuerpo.
- 4ª "MOCHILA ESCOLAR", conforme la anterior reivin-

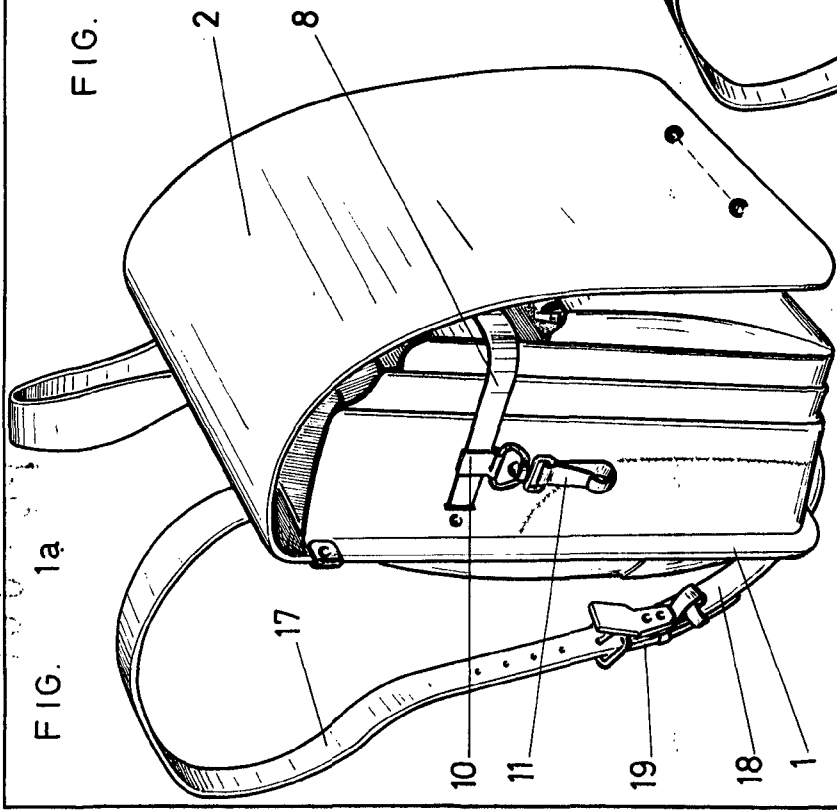


FIG. 1a

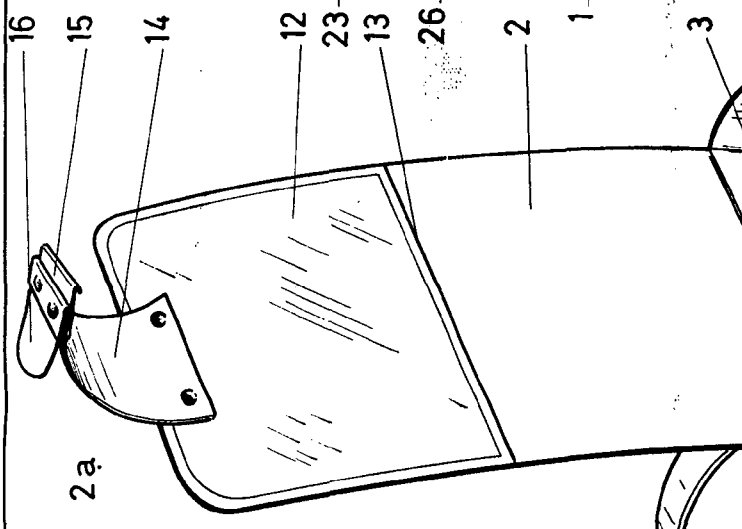


FIG. 2a

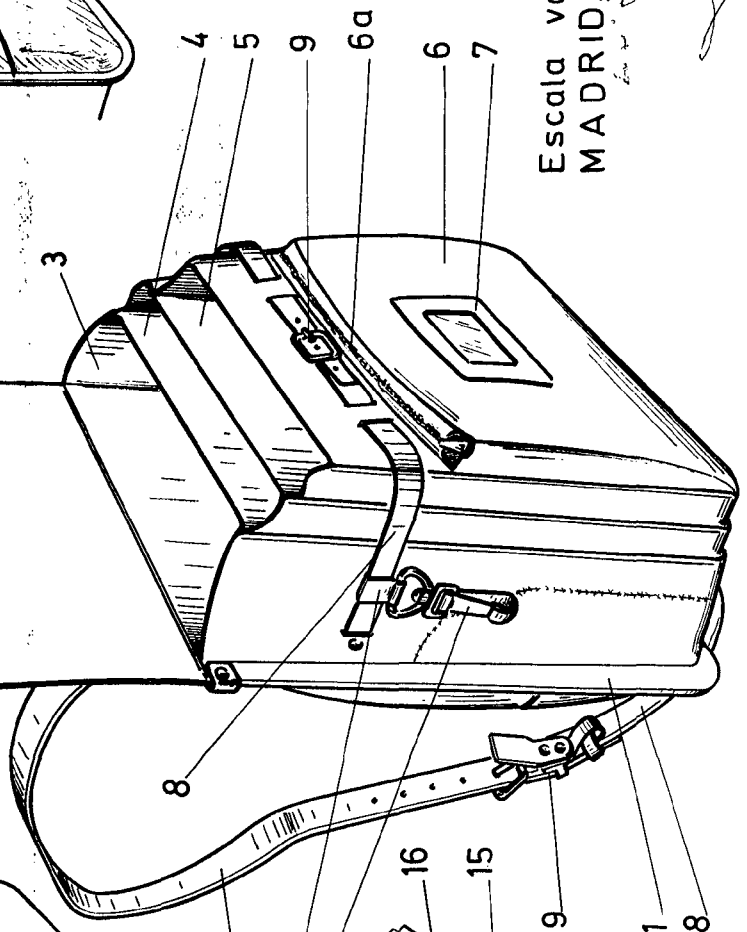


FIG. 3a

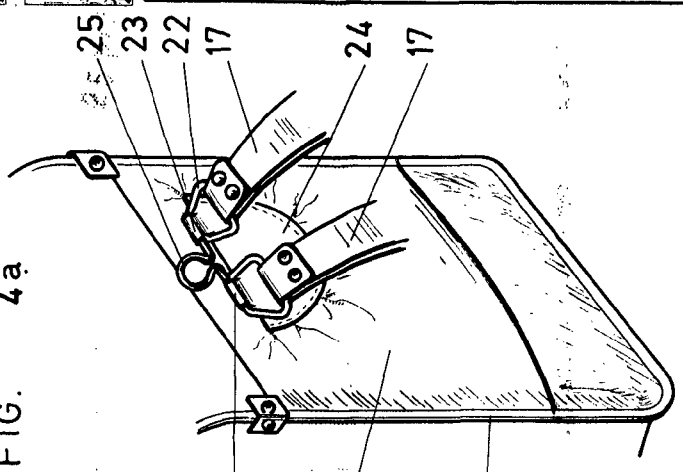


FIG. 4a

Escala variable
MADRID,

