

30474

180631



20

MODELO DE UTILIDAD  
=====

SECCION TECNICA  
CLASIFICACION I. P. C.  
CLASE A45  
SUBCLASE C

MEMORIA DESCRIPTIVA

Sobre:

"ESTUCHE PARA CARRETE FOTOGRAFICO"

-----

Solicitante: La Compañía española NEGRA INDUSTRIAL, S. A.,  
con domicilio en: Mallorca, 480.- BARCELONA-13

-----



5. El presente modelo de utilidad tiene por objeto, como su enunciado indica, un estuche para carrete fotográfico, de construcción sencilla y efectiva, y que cuenta con medios que posibilitan su portado, enganchado o unido al tirante de la máquina o al de la funda de la máquina de fotografiar, cumpliéndose los fines esenciales para los que ha sido ideado el modelo, con la máxima seguridad y eficacia.

10. En la actualidad la generalidad de los estuches para carretes fotográficos están integrados por un estuche o caja cilíndrica, metálica o de plástico rígido, la cual conforma un cuerpo receptáculo y una tapa que se acopla y ajusta a presión o por roscado sobre la embocadura del cuerpo receptáculo. La indicada tapa y el receptáculo constituyen dos cuerpos complementarios pero independientes.

15. Es normal que el carrete fotográfico al ser alojado en el cuerpo receptáculo quede en una posición ligeramente inferior a la de la embocadura del dicho receptáculo, o sea, que la altura del cuerpo citado es generalmente mayor que la del carrete que aloja, por lo que para sacar éste de aquél, siempre hay que

20. inclinar el receptáculo, una vez separada la tapa de él, con el fin de que el carrete se deslice hasta el exterior.

25. Es objeto de este modelo de utilidad un estuche para carrete fotográfico en que el receptáculo y la tapa de cierre forman un solo cuerpo o unidad, de piel, cuero o similar, con una abertura en el contorno, provista de cremallera de cierre, cuya abertura no llega a circundar totalmente el cuerpo estuche. De este modo al abrir la cremallera se logra una separación parcial del cuerpo estuche la cual puede ser doblada por la zona no cortada ni provista de cremallera, poniendo al descubierto parte del carrete que comporta el estuche, lo que

30.



permite su asido y desalojo, sin necesidad de inclinar el estuche ni esperar al deslizamiento hacia la salida del carrete.

- Otra particularidad de este estuche la constituye
5. el hecho de contar con una tirilla puente, del propio material que el cuerpo del estuche, a través de cuyo puente puede pasarse el tirante de la máquina fotográfica, o del estuche de la misma, para colgado y portado del estuche con toda comodidad.
10. Estas son a grandes rasgos, las particularidades del estuche para carrete fotográfico objeto de este modelo de utilidad, cuyas características esenciales se pondrán de manifiesto, más claramente, en el transcurso de la descripción que a continuación se da, en la que, para facilitar su
15. comprensión, se hace referencia a la lámina de dibujos adjunta, en la que, de manera un tanto esquemática y tan solo por vía de ejemplo, se muestran los detalles principales del modelo. Estos detalles se dan a título ilustrativo, con referencia a un caso de posible realización práctica de la idea
20. del modelo, por lo tanto, esta memoria debe ser considerada sin carácter restrictivo alguno en cuanto a dimensiones, proporciones y materias se refiere.
- En la lámina de dibujos adjunta:
25. La figura 1, muestra una vista en alzado del estuche constituido de conformidad con la idea de este modelo. En esta representación se pone de manifiesto la conformación y elementos de que está provisto el estuche.
- En la figura 2 se muestra una vista en sección del estuche representado en la figura 1.
30. En la figura 3, se muestra en detalle la apertura



del estuche para retirada de su interior del carrete fotográfico.

- Como se puede apreciar en las figuras enumeradas, el estuche que se preconiza está integrado por un cuerpo cilíndrico -1- de piel, cuero o similar, teniendo este cuerpo, en la proximidad de uno de sus extremos base, un corte parcialmente circundante, en cuyo corte está fijada una cremallera -2- de cierre que delimita a la parte inferior del cuerpo -1- como receptáculo y a la parte superior -3- como tapa, y una porción -4- no cortada o continua entre ambas partes, cuya porción se constituye en charnela de abatimiento o doblado lateral de la parte superior -3- con respecto a la inferior -1-.
- Formando un pequeño puente sobre la superficie del cuerpo cilíndrico -1- del estuche, se ha previsto una tirilla -5-, del propio material, por cuyo puente se puede disponer el tirante de la máquina fotográfica o del estuche de la misma, para portar cómodamente al estuche colgado del indicado tirante.
- La particular constitución del estuche que se preconiza permite que al abrirse su cuerpo por accionamiento de la cremallera -2-, la parte superior -3- del estuche queda unida a la inferior -1- por la zona -4- no cortada ni ocupada por la cremallera, constituyéndose dicha zona -4- en charnela de abatimiento o doblado lateral de la parte superior -3- con respecto a la inferior -1-, tal y como se muestra en la figura 3, quedando de este modo el carrete fotográfico comportado por el estuche, parcialmente descubierto, lo que facilita su asido y extracción del estuche.
- De la descripción que antecede y representaciones



de la lámina de dibujos adjunta, se infiere la constitución, montaje y funcionabilidad del estuche para carrete fotográfico objeto de este modelo de utilidad.

5. Se hace constar a los efectos oportunos que en el objeto de este modelo de utilidad se podrán introducir todas aquellas variaciones de detalle que las circunstancias y la práctica pudieran aconsejar, siempre y cuando que, con las mismas, no se modifiquen las características esenciales del estuche para carrete fotográfico descrito.

10.

N O T A

El Modelo de Utilidad, que se solicita por veinte años, para España, de acuerdo con la vigente Legislación, deberá recaer sobre: "ESTUCHE PARA CARRETE FOTOGRAFICO", según las características esenciales de las siguientes:

15.

R E I V I N D I C A C I O N E S

1ª.- Estuche para carrete fotográfico, que se caracteriza por estar formado por un cuerpo cilíndrico cerrado por sus dos extremos base y que tiene practicado en la proximidad de una de sus indicadas bases un corte parcialmente circundante que lo subdivide en dos partes desiguales, constituyéndose la mayor o inferior en receptáculo, y la menor o superior en tapa de cobertura y cierre; en el corte parcialmente circundante citado se ha previsto un cierre convencional, y la zona no cortada que une a las dos partes del cuerpo se constituye en charnela de doblado y abatimiento lateral de la parte superior con respecto a la inferior, al ser abierto el estuche, facilitando con ello el asido y extracción de su contenido.

2ª.- Estuche para carrete fotográfico, que se caracteriza por comportar, hacia la parte media de su cuerpo,

30.

180631

- 6 -

20



exteriormente, una tirilla que forma puente para posibilitar el colgado del estuche.

3ª.- ESTUCHE PARA CARRETE FOTOGRAFICO.

Según queda sustancialmente descrito en la presente memoria, que consta de seis hojas, escritas a máquina por una sola cara, y acompañada de dibujos.


Madrid, 20 de mayo de 1972

NEGRA INDUSTRIAL; S. A.

P.P.

10.

FRANCISCO GARCIA CABRERIZO  
P. P.

  
Firmado: M.<sup>a</sup> Dolores Jorquera

15.

20.

25.

180031

20 MAY 1972

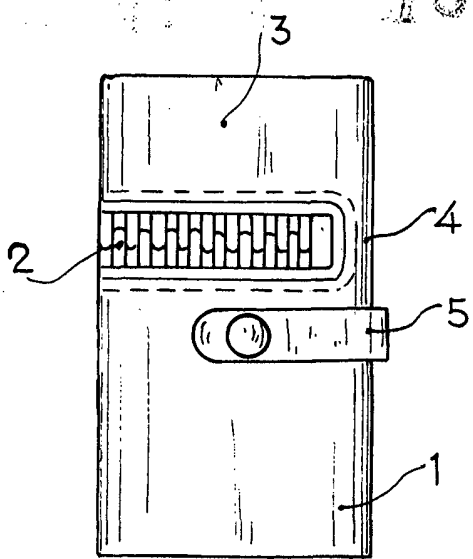


Fig. 1

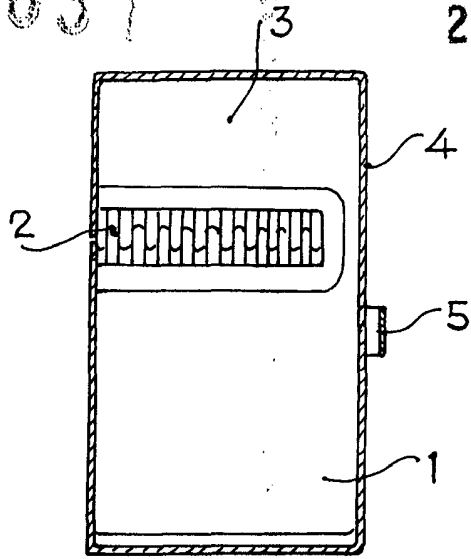


Fig. 2

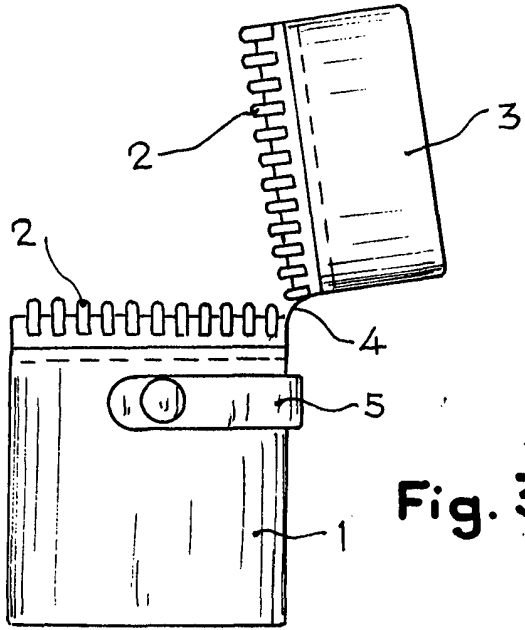


Fig. 3

Madrid, 20 MAY 1972  
NEGRA INDUSTRIAL, S.A.  
P. P.

Escala variable