

44374

180625

180625

memoria descriptiva

SECCION TECNICA
CLASIFICACION I. P. C.
CLASE <u>B65</u>
SUBCLASE <u>D</u>

CLASE DE REGISTRO

Un Modelo de Utilidad, por veinte años en España.

NOMBRE Y NACIONALIDAD DEL SOLICITANTE

José M^o Luis LEIVA VAL.
- español -

RESIDENCIA Y DOMICILIO

BERREDO - Partido Judicial de Lalín. (Pontevedra)

OBJETO

"Envase para helados y otros productos alimenticios."

44374

180625

- 1 -

1 El presente modelo de utilidad se refiere a un en-
vase para helados y otros productos alimenticios, que tiene
la interesante característica de constituir según se desee,
un recipiente cerrado con su correspondiente tapa, o uno
5 abierto, con esta última utilizada como peana del recipiente
propriamente dicho, formando una copa en la que se presenta -
la sustancia de que se trate.

El envase que se reivindica está pues constituido
por dos partes independientes:

10 - Una en forma de de vaso, con el borde de su boca
curvado en todo su contorno, hacia el exterior, y en el fon-
do un resalte concéntrico, que deja un espacio interior hue-
co.

15 - Otra acoplable en el borde de la boca del vaso,
formando su tapa, con una forma cónica de conjunto, que en -
su vértice presenta un apéndice coaxial, cuyo extremo, rebaja-
do en todo su contorno, se ajusta en el hueco del referido -
saliente exterior del fondo del vaso y formar la copa como -
se ha indicado.

20 El envase cuyo modelo se reivindica es susceptible
de ser fabricado de plástico o cualquier otro material equi-
valente con gran economía, a lo que une su agradable presen-
tación estética y su indudable utilidad en los usos que se -
han indicado.

25 Dentro de las reivindicaciones que se establecen,
pueden fabricarse envases de las formas, tamaños y materia-
les que se juzguen adecuados, para la aplicación concreta de
que se trate, sin que tales variaciones, así como las que -

30

1 puedan introducirse en detalles de su presentación y organi-
zación, afecten a la esencialidad reivindicada, por lo que -
los envases que se fabriquen, dentro de la idea general rese-
ñada, con cualquiera de esas modificaciones, no serán sino va-
5 riantes igualmente comprendidas y protegidas por el presente
registro.

En esta idea, las adjuntas figuras corresponden uni-
camente a una forma de ejecución, sin carácter alguno limita-
tivo, que se presenta a título de ejemplo de realización, pa-
10 ra concretar cuanto se dice en esta memoria descriptiva.

La fig. 1 presenta en vista lateral y sección radial,
el alzado del vaso.

La fig. 2 detalla, en sección ampliada, la forma -
del borde superior de dicho vaso.

15 La fig. 3 muestra la proyección en planta del vaso,
visto por la parte superior. En esta figura se indican en -
-a- y -b- las trazas de los planos que dan lugar al secciona-
do de la fig. 1.

20 La fig. 4, en planta en la parte superior y vista
de conjunto en la inferior, representa la disposición de la
tapa del vaso.

La fig. 5 ilustra en alzado esquemático el acopla-
miento de ambas partes, para constituir el envase cerrado.

25 La fig. 6, en representación análoga, muestra el -
envase con la tapa actuando como peana para formar una copa.

Con referencia a dichas figuras y a los números -
que sobre ellas designan las partes y detalles del envase re-
presentado, que interesan a los fines de esta memoria, la des-

4-3-74

180625

1

cripción del mismo es como sigue:

5

El vaso 1 (figs. 1 y 3) troncocónico en general, - tiene en el contorno de su boca el reborde 2, con el perfil 3 adecuado para el cierre con la tapa 6 (fig. 4), y en su - parte inferior, dicho vaso 1, representa el resalte circular 5, que deja la cavidad 4.

10

En la tapa 6 hay que considerar: la parte troncocónica, designada con dicho número 6 (fig. 4), terminada en el perfil 7, que se corresponde con el 3 para el cierre del envase, y el muñón 8, que presenta en su extremo la parte rebajada anularmente 9, destinada a encajarse en la cavidad 4 antes indicada.

15

Con tal disposición, el envase puede emplearse con las piezas acopladas como ilustra la fig. 5, formando un recipiente cerrado por la tapa, o con ellas montadas como se señala en la fig. 6, para constituir una copa, en la que se puede consumir el helado y otro producto alimenticio de que se trate.

20

- N O T A -
=====

El presente modelo de utilidad, comprende las siguientes reivindicaciones:

25

1.- Envase para helados y otros productos alimenticios, caracterizado porque está constituido por dos partes independientes: una en forma de vaso, que presenta el borde de su boca, curvado en todo su contorno, hacia el exterior, y en el fondo un resalte, dispuesto concéntricamente, que deja un espacio interior hueco; y otra, acoplable en el borde

30

4374

180625

1
5
10
15
20
25
30

de la boca del vaso, formando su tapa, y que, en su centro, -
presenta un apéndice coaxil, cuyo extremo rebajado se ajusta
en el hueco del saliente exterior del fondo del vaso, para -
formar la peana de éste, constituyendo una copa.

2.- Envase para helados y otros productos alimentici-
cios.

Según se describe y reivindica en la presente memo-
ria descriptiva y se ilustra con los planos que se acompañan
a la misma.

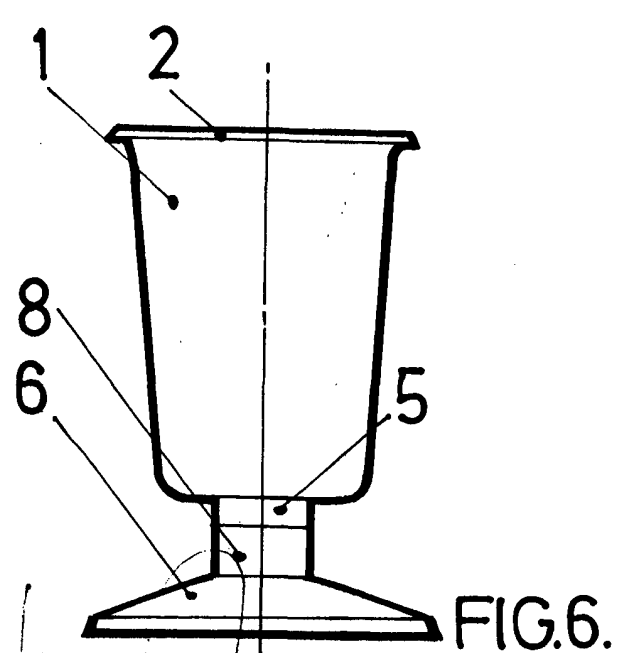
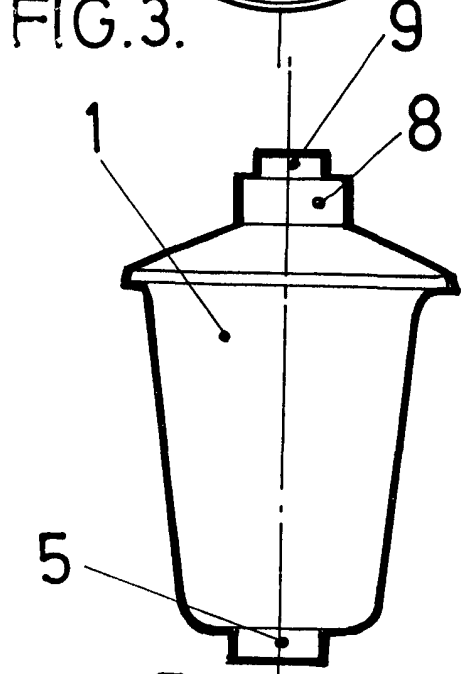
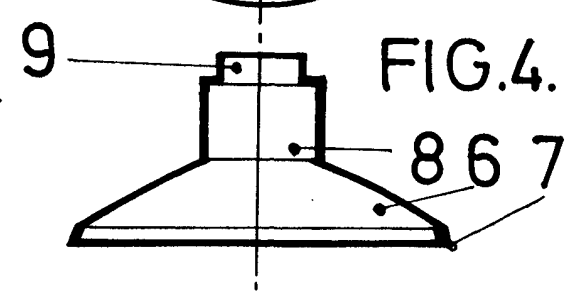
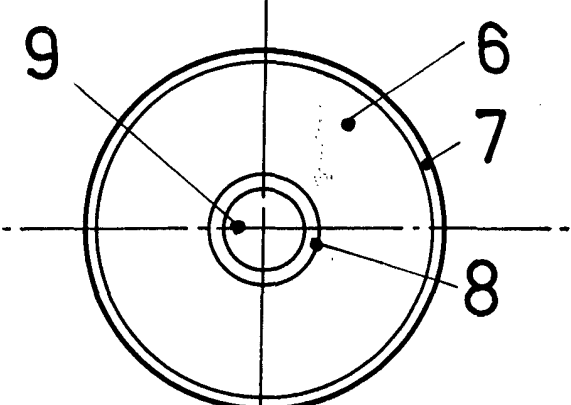
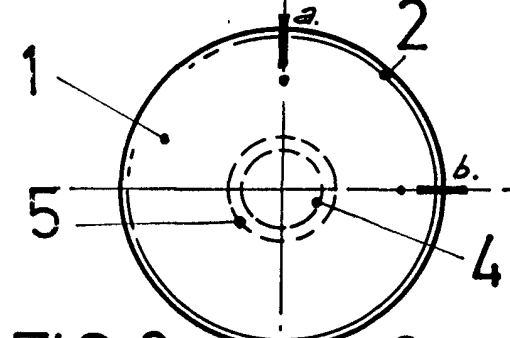
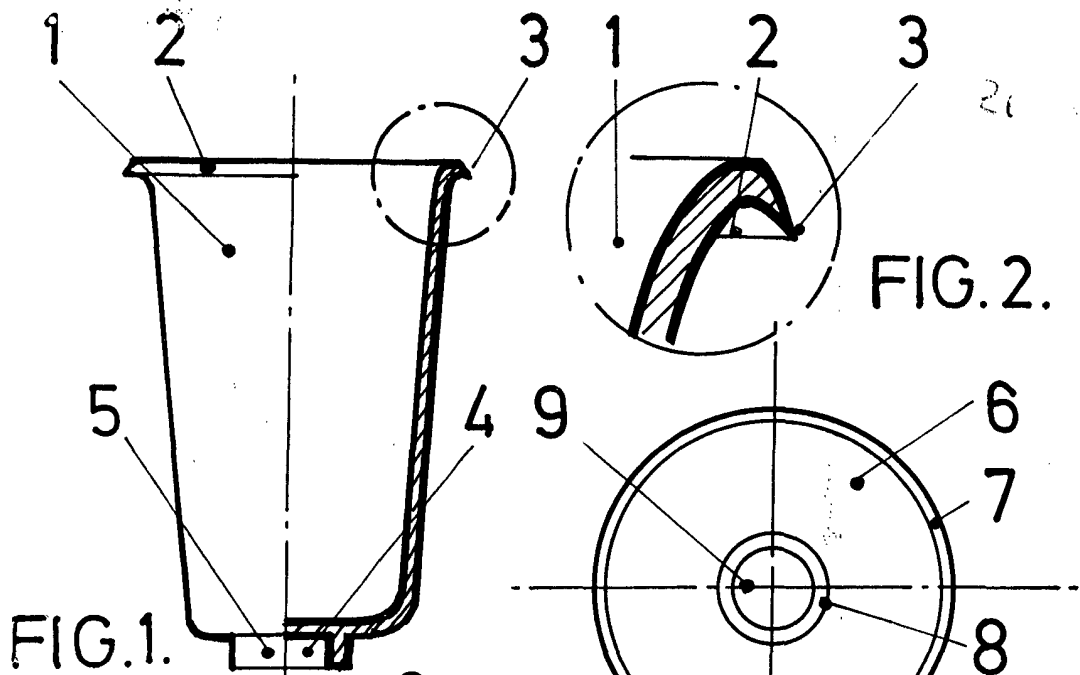
Consta la presente memoria de cuatro hojas foliadas
y escritas a máquina por una sola de sus caras.

MADRID

20 MAY 1972

CARLOS ROEB
P. P.

Fdo: Francisco del Pozo



25.624.

FIG. 5.

FIG. 6.

ESCALA VARIABLE

CARLOS LEIVA VAL

P.º

Ede. Francisco del Poz