

19. MAY 1911



180576

SECCION TECNICA
CLASIFICACION I. P. C.
CLASE <u>B65</u>
SUBCLASE <u>D</u>

MEMORIA DESCRIPTIVA

=====

5.

Correspondiente al registro de Modelo de Utilidad que, por veinte años, se solicita a favor de Doña Ana GARCIA VITALLA, de nacionalidad española, residente en Barcelona, calle Palou, nº 10, torre, - - - - -

p o r

"NUEVO DISPOSITIVO DE SUJECION DE PIEZAS DE JUGUETE EN SUS ENVASES".

=====

10.

El objeto del presente Modelo de Utilidad se refiere a un nuevo dispositivo de sujeción de piezas de juguete en sus envases que tiene la ventaja de que se logra

19. M. 1



180576

facilmente una inmovilidad de la pieza que se sujeta sin posibilidad de que dicha pieza pueda escapar fortuitamente de su lugar de emplazamiento.

5. Para una correcta interpretaci3n se describe, a continuaci3n, un caso de realizaci3n pr3ctica, a t3tulo de ejemplo, no limitativo, del nuevo dispositivo acompa1andose de una hoja de dibujos en la que:

En la figura 1, una perspectiva superior del dispositivo.

10. Y en la figura 2, tambien una perspectiva pero vista por la parte inferior.

15. Consiste la invenci3n en que el dispositivo est3 constituido por un tornillo cil3ndrico (1) de material moldeado con cabeza sobresaliente (2) y extremo con fileteado helicoidal externo (3) y la punta es roma y de borde (4) sensiblemente dirigido hacia adentro determinando un a modo de tramo troncoc3nico invertido y en el borde de dicho extremo y dispuestas perpendicularmente hay unas entallas verticales (5) regularmente distribuidas y dirigidas hacia la cabeza del tornillo (2) sin llegar a alcanzarla y de manera que el extremo del tet3n determina una multiplicidad de dedos conc3ntricos que tienden siempre a separarse por expansi3n cual tet3n se introduce en el orificio practicado en la base de la pieza a sujetar y se rosca el mismo sin posibilidad de que por vibraciones producidas en 3l se desenrosque fortuitamente por impedirlo la acci3n expansiva de los dedos flexibles roscados dentro del orificio de la base de la pieza de juguete.

20. Se sobreentiende que en el presente caso ser3n variables cuantos detalles de construcci3n y acabado, no alteren, cambien o modifiquen la esencia de la invenci3n.

180576

19. MAY 1970

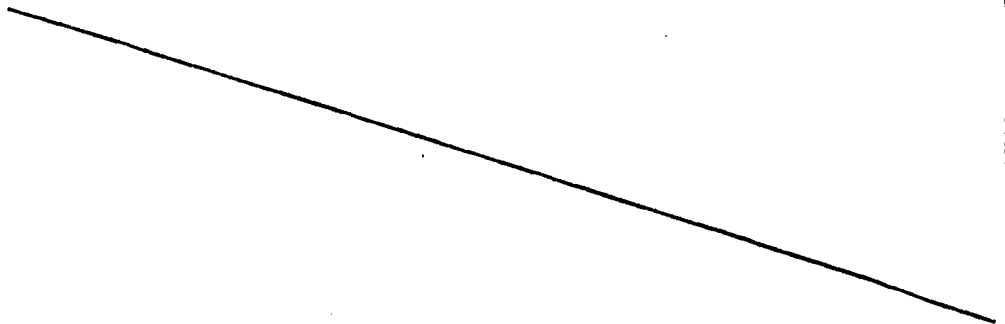



N O T A

Descrito el objeto y utilidad de la invención, lo que se declara como no divulgado ni practicado en España, comprende las siguientes reivindicaciones:

5. 1ª.- Nuevo dispositivo de sujeción de piezas de juguete en sus envases, caracterizado por el hecho de que el dispositivo está constituido por un tornillo cilíndrico de material moldeado con cabeza sobresaliente y extremo con fileteado helicoidal externo y la punta es roma y de borde
10. sensiblemente dirigido hacia adentro determinando un a modo de tramo troncocónico invertido y en el borde de dicho extremo y dispuestas perpendicularmente hay unas entallas verticales regularmente distribuidas y dirigidas hacia la cabeza del tornillo sin llegar a alcanzarla y de manera que el
15. extremo del tetón determina una multiplicidad de dedos concéntricos que tienden siempre a separarse por expansión, cual tetón se introduce en el orificio practicado en la base de la pieza a sujetar y se rosca el mismo sin posibilidad de que por vibraciones producidas en él se desenrosque fortuitamente por impedirlo la acción expansiva de los dedos
20. flexibles roscados dentro del orificio de la base de la pieza de juguete.

2ª.- NUEVO DISPOSITIVO DE SUJECION DE PIEZAS DE JUGUETE EN SUS ENVASES.





180576



Según se describe y reivindica en la presente Memoria descriptiva que consta de cuatro hojas foliadas y escritas por una sola cara y acompañada de una hoja de dibujos.

Madrid, a 19 de Mayo de mil novecientos setenta y dos.

P.A.,
Antonio Aricha
p. s.



330576

FIG.1

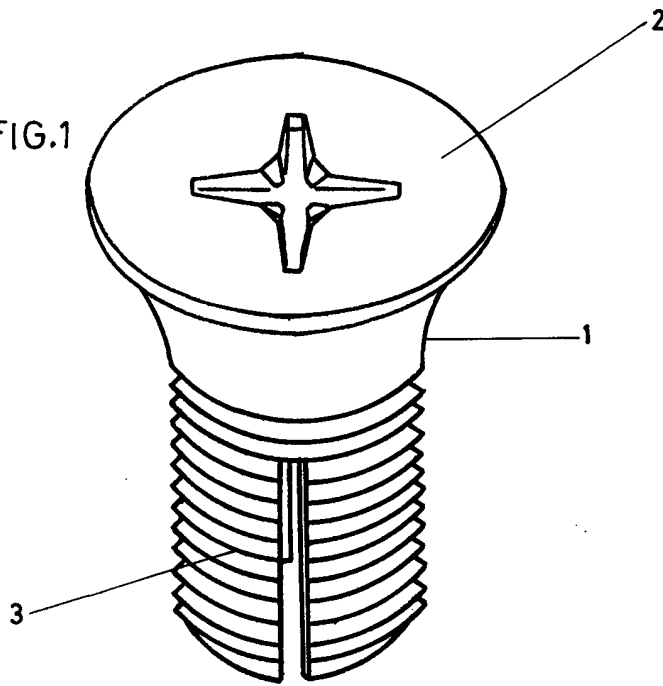
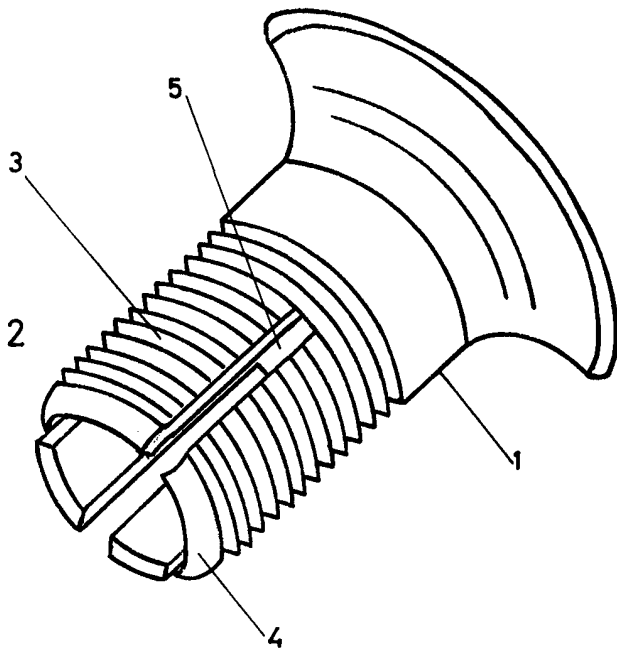


FIG.2



Madrid a 9 Mayo 1972

p.p.

Antonio Aricha

Escala variable