


20074

180476



180476

SECCION TECNICA
CLASIFICACION I. P. C.
CLASE <u>A 47</u>
SUBCLASE <u>K</u>

MODELO DE UTILIDAD
por 20 años

por "JABONERA PERFECCIONADA", a favor de MERY, S.A., de nacionalidad española, domiciliada en TARRASA - Avda. Joaquín de Sagrera, s/n.

=====

MEMORIA DESCRIPTIVA

El presente Modelo de Utilidad hace referencia a una jabonera perfeccionada, de fácil instalación y práctico manejo. Tiene carácter de adhesiva, por la forma en que la pastilla de jabón queda sujeta. Respecto de

5. las jaboneras de tipo usual en el mercado, elimina el inconveniente de la acumulación de suciedad que en las mismas tiene lugar debido, como es lógico, a su empleo.

La jabonera va destinada a estar situada en una pared, sin precisar de ningún elemento especial de fijación, puesto que va provista de unas láminas adherentes que quedan sujetas en el tabique.

10.

Su constitución es muy sencilla. Está formada por una base o soporte, en cuya parte interior se aloja, en una abertura al efecto, una lámina de material flexible

15. de la que emergen un conjunto de ventosas, constituyendo

20-2-74

180476



una especie de panel. Este ofrece al contacto de la pastilla de jabón la adherencia necesaria para lograr su sujeción.

La lámina ajusta perfectamente en la cavidad del
5. soporte, quedando, además, fijada por medio de unas puntas coincidentes con otros tantos agujeros, situados en unos topes de la parte interna de la lámina flexible. Además existen una serie de nervios para dar consistencia al conjunto y servir de topes de situación.

10. En un extremo y perpendicularmente al plano determinado por la base o soporte existe un elemento, formando parte del mismo conjunto, destinado a alojar en su interior unas láminas adhesivas, que facilitan la colocación de la jabonera en el tabique. Para darle mayor rigidez, la jabonera va provista de unas cartelas.
15.

Para facilitar la explicación, se acompaña a la presente memoria una hoja de dibujos, en los que se ha representado, a título de ejemplo ilustrativo y no limitativo, un caso de realización de una jabonera, según
20. los principios de las reivindicaciones.

En los dibujos:

La figura 1 representa una vista en perspectiva de la jabonera objeto de este Modelo de Utilidad.

La figura 2 es una representación, vista en planta, de la jabonera, desprovista de la lámina de material flexible de donde emergen las ventosas.
25.

La figura 3 es una vista, en sección, en correspondencia con la anterior, de la jabonera, mostrando claramente el panel de ventosas alojadas en el soporte y
30. las láminas adherentes.

20 3074



La figura 4 es una representación en planta, vista por su cara interna, de la lámina flexible, en la que pueden observarse los nervios y topes en cuyos orificios quedan fijadas las puntas del soporte.

5. La figura 5 es una vista en sección de dos ventosas de las que constituyen la lámina flexible.

La jabonera adhesiva está constituida por un soporte -1- que actúa de base del conjunto y en cuya abertura -2- queda alojada la lámina flexible -3- representada en la figura -4-.

La lámina flexible -3- posee en su cara exterior un conjunto de ventosas -5- que asimismo se esquematizan en la figura 5. En su cara interna dicha lámina va provista de una serie de nervios -6- y de unos topes -7- de forma cilíndrica y perforados en su centro, por cuyos orificios penetran las puntas -8-.

Las ventosas -5-, tienen por objeto lograr una perfecta adherencia al establecerse contacto con la pastilla de jabón.

20. Las cintas adhesivas -9-, situadas sobre una base de material plástico -10- que queda alojada en la cavidad al efecto del elemento -11-, logran la sujeción en el tabique en donde se desea colocar la jabonera. Las cartelas -12- dan una mayor rigidez al conjunto.

25. Todo cuanto no afecte, altere, cambie o modifique la esencia de la jabonera descrita, será variable a los efectos del actual Modelo.

N O T A.

Se reivindica como objeto de este registro por
30. Modelo de Utilidad:

20-0-74

100 27 0



1.- Jabonera perfeccionada, caracterizada por poseer una lámina flexible de la que emergen una serie de ventosas, y que queda alojada en una base destinada a servir de elemento de sujeción, al establecer contacto

5. las ventosas con la pastilla de jabón.

2.- Jabonera perfeccionada, según la reivindicación 1, caracterizada porque la lámina flexible portadora de las ventosas, posee en su cara superior una serie de nervios de tope con el fondo de su alojamiento en el

10. soporte y orificios para recibir las puntas salientes del soporte, a efectos de fijación.

Sean cuales fueren las circunstancias que concurren en la esencialidad del Modelo de Utilidad, definido en las anteriores reivindicaciones, cuyo objeto es:


15. 3.- "JABONERA PERFECCIONADA".

Consta la presente memoria de cuatro hojas foliadas, mecanografiadas por una sola cara y de los dibujos unidos a la misma.

Barcelona, - 6 MAY. 1972

P.A. de MERY, S.A.,

ALFONSO DURAN
P. P.



Fdo: Luis Durán Benafem



FIG. 1

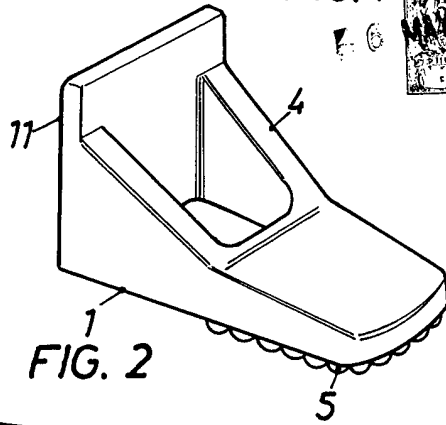


FIG. 2

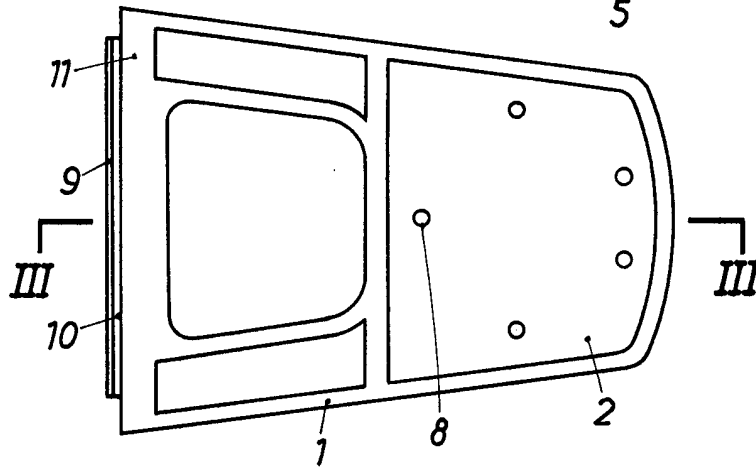


FIG. 5

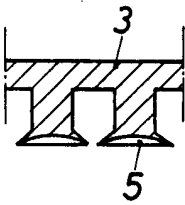


FIG. 3

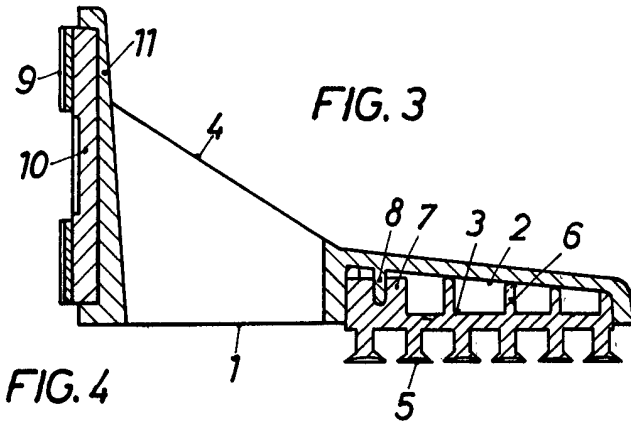
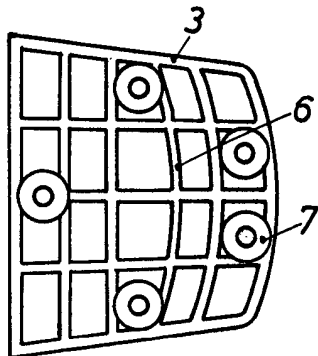


FIG. 4



BARCELONA, 6 MAY 1972
P.A. ALFONSO DURÁN
P. P.

Fdo.: Luis Durán Benajam

ESCALA VARIABLE