

180347

180347

19



SECCION TECNICA
 CLASIFICACION I. P. C.
 CLASE A 41
 SUBCLASE D

MODELO DE UTILIDAD
 POR VEINTE AÑOS
 EN ESPAÑA

Solicitado a favor de D^a CARMEN LLOPIS COTANDA, de nacionalidad española, con domicilio en VALENCIA, Llano del Real nº 3,

por

=/=/= "DISPOSITIVO PARA ENTALLAR SACOS-MANTAS INFANTILES" =/=

MEMORIA DESCRIPTIVA

A través de la presente memoria y de los dibujos que la complementan, vamos a describir las características de un original dispositivo especialmente ideado para entallar los sacos-mantas infantiles.



La finalidad del dispositivo objeto de la invención es la de conseguir dar a los sacos-mantas infantiles cierta configuración que, imitando la cintura o talle de cualquier vestido, les haga perder el aspecto corriente de un saco, dándoles cierta gracia y atractivo de prenda de vestir. Aunque esto ya se realiza actualmente, el dispositivo que vamos a describir lo consigue con gran sencillez, permitiendo su rápida y fácil realización con evidente ahorro de mano de obra y con un resultado sumamente estético y vistoso, aventajando así a los dispositivos conocidos utilizados hasta la fecha para el mismo fin.

Consiste en esencia este nuevo dispositivo para la formación del talle de un saco-manta infantil, en practicar el remetido de dos cortas zonas de lados opuestos del saco, precisamente en el lomo de cada lado, curvándose hacia adentro del saco de manera que constituya una cavidad en cuya posición se mantiene mediante un pespunte transversal que unirá las cuatro capas del remetido, dando lugar con ello a que estas zonas remetidas estrechen la anchura del saco, formando la cintura o talle que se persigue.

Para la más fácil comprensión de las características generales expuestas, se acompaña una lámina de dibujos que representa un ejemplo de realización del dispositivo, aunque conviene aclarar que tales dibujos no deben limitar el alcance o constitución del dispositivo ni las formas, corte, estilo, adornos o cualquier otro detalle constitutivo, dada su condición meramente aclaratoria.

Los referidos dibujos nos muestran en sus dibujos como sigue:



Fig. 1.- Vista frontal en alzado de un saco-manta entallado de acuerdo con el dispositivo de la invención, sin que deban tenerse en cuenta las formas representadas que pueden variar a voluntad.

5

Fig. 2 Detalle en sección por A-B, de la figura 1 advirtiéndose que esta sección es mas bien esquemática, para hacer comprensible la disposición de los elementos.

Fig. 3.- Vista por el canto o lomo de una porción del saco-manta en la fase de remetido, antes de unir las cuatro capas.

10

Fig. 4.- Sección por C-D, de la figura 3, para mostrar el interior de la prenda.

Designando las partes del ejemplo de los dibujos mediante referencias numéricas, nos será fácil localizarlas y comprobar que se hallan dispuestas como a continuación se expresa.

15

En el saco-manta, el delantero se señala con -1-, el trasero con -2-, y la boca con -3-, Para la formación del entallado o cintura, la zona -4-, de ambos lados, precisamente por el lomo -5-, se remete o introduce hacia adentro del saco, constituyendo una cavidad a cada lado, o sea un entrante o estrechamiento -6- que es precisamente lo que configura el talle. Una vez introducida dicha zona -4- las cuatro capas o pliegues que se forman se unen mediante un respunte transversal -7- en cada lado, de manera que los estrechamientos o entrantes -6- queden permanentes y fijos.

20

25

Descrita la constitución del dispositivo debe hacerse constar la posibilidad de que varien los materiales, tamaños y adornos, así como otras circunstancias que no modifiquen lo esencial que se resume en la siguiente

30

NOTA REIVINDICATORIA

Los puntos no conocidos ni practicados en España, que se reivindicán en este Modelo de Utilidad, son:

5 1.- Dispositivo para entallar sacos-mantas infantiles esencialmente caracterizado porque en dos cortas zonas de puntos opuestos de los lados y precisamente sobre los lomos de ambos lados del saco hay practicado un remetido de manera que dicha zona queda introducida y curvada hacia adentro, formándose una cavidad en cuya posición se retiene
10 permanentemente mediante un respunteado transversal que une las cuatro capas resultantes en estas dos zonas de ambos lados, las cuales quedan así estrechadas configurando el -
talle. Y

15 2.- "DISPOSITIVO PARA ENTALLAR SACOS-MANTAS INFANTILES", de conformidad en un todo en lo esencial y fines industriales a lo descrito en la precedente memoria descriptiva y gráficamente representado en los adjuntos planos para su mejor comprensión.

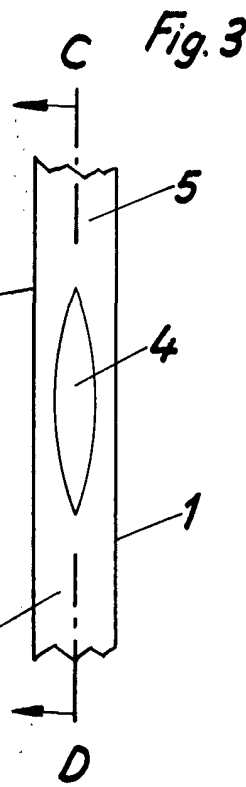
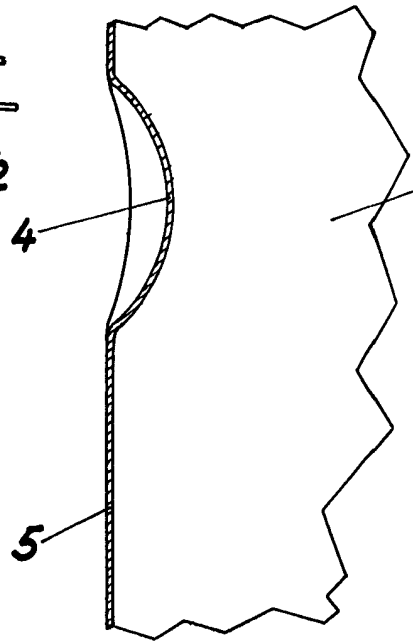
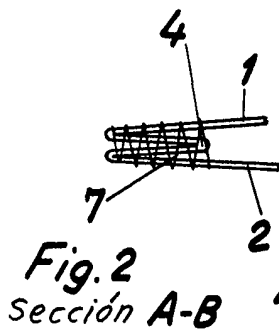
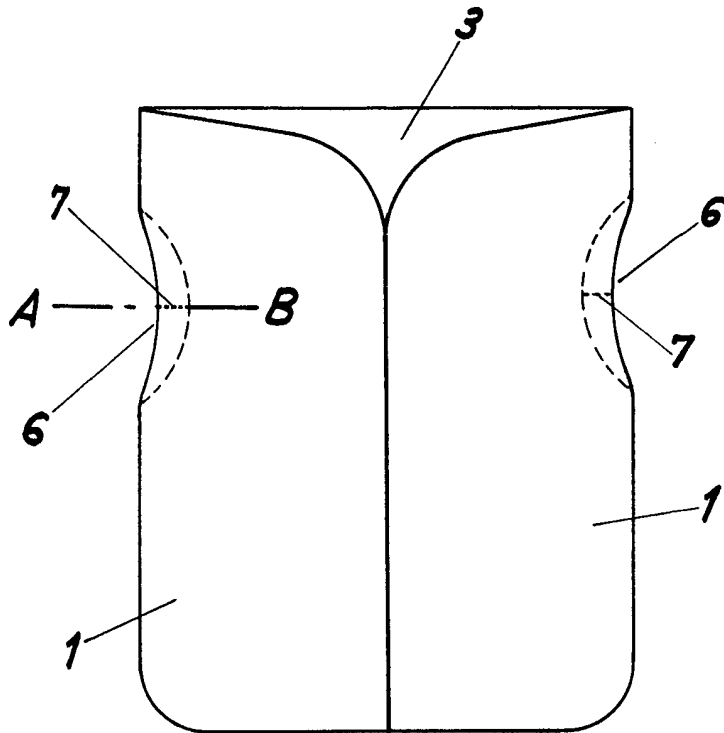
Esta memoria consta de CUATRO hojas escritas ó mecanografiadas por una sola cara a doble espacio.

Madrid, 13 MAY. 1972

Por autorización de la interesada.



Fig.1



Escala variable

Fig.4
Sección C-D