

180345

180345



SECCION TECNICA  
CLASIFICACION I. P. C.  
CLASE A41  
SUBCLASE D

MODELO DE UTILIDAD  
POR VEINTE AÑOS  
EN ESPAÑA

Solicitado a favor de D<sup>a</sup> CARMEN LLOPIS COTANDA, de nacionalidad española, con domicilio en VALENCIA, Llano del Real nº 3

por

=/=/"ENTALLADO PERFECCIONADO PARA SACOS-MANTA INFANTILES

MEMORIA DESCRIPTIVA

El Modelo de Utilidad que motiva la presente memoria descriptiva tiene la finalidad de proteger el derecho a la exclusiva fabricación, explotación y venta, de cualquier tipo de saco-manta para bebés, provisto del original dispositivo de entallado que se describirá a continuación.



Aunque las prendas infantiles a que nos referimos tienen forma general de saco, para lograr que el niño alojado en su interior quede bien abrigado, con lo cual actúa la prenda de manta, no obstante ello, es siempre deseable que la prenda tenga una cierta forma de vestido, o sea que posea un talle o estrechamiento de anchura, tanto a efectos estéticos, como de sujeción al cuerpo del usuario.

El dispositivo objeto de la invención tiene la finalidad de conseguir un tipo de entallado de sencilla - constitución, fácil de manejar y que resulte a la vez estético en la prenda. Como todo esto se consigue, es evidente que se aporta a esta clase de prendas el nuevo efecto utilitario y la mejora de lo conocido, que justifica el derecho de exclusividad propio del Modelo de Utilidad a cuya protección se acoge la invención.

Se caracteriza en esencia el nuevo tipo de entallado a que nos estamos refiriendo, por el hecho de dotar al saco alrededor de todo su contorno de un conducto formado entre dos telas cosidas por dos pespuntos paralelos, espaciados, desembocando en los bordes de la abertura delantera, alojando dentro de dicho conducto dos cintas o cordones con sus cabos salientes por las respectivas bocas, si bien cada una de dichas cintas o cordones lleva unido solidariamente el otro cabo o extremo junto a la boca del conducto, opuesta a aquella por la que asoma un extremo, de manera que estando así unidas ambas cintas, tirando de los extremos libres que asoman fuera del conducto, produciremos un frunce y por consiguiente un estrechamiento de la anchura, que conformará el talle si los extremos libres se atan



o fijan a la parte delantera de la prenda.

Cabe tambien que en lugar de tratarse de cintas o cordones inextensibles, como en el caso de los precedentes párrafos, utilicemos cinta, cordón elastico, en cuyo caso emplearemos una sola cinta o cordón y sus dos extremos se hallarán unidos junto a cada boca o extremo del conducto, una vez distendido, para que produzca en la cintura o talle el frunce o estrechamiento que se desea.

Para la mas clara comprensión de las características generales expuestas, se acompaña una lámina de dibujos que nos muestra un ejemplo de realización al cual nos referiremos en lo que sigue, señalando con referencias numéricas sus partes. Conviene aclarar que, tratándose de un ejemplo, dichos dibujos deben interpretarse en su mas amplia acepción y sin carácter restrictivo alguno.

Los mencionados dibujos representan en sus figuras como sigue:

Fig. 1.- Vista frontal en alzado de un saco-manta provisto del dispositivo de entallado antes de tensarlo y producirse el fruncido.

Fig. 2.- La misma vista que la de la figura anterior pero con el talle e cintura fruncida.

Fig. 3.- Sección transversal por A-B, en forma mas bien esquemática, mostrando la organización interna del dispositivo.

Como se vé en los dibujos, el saco-manta -1- representado, tiene alrededor de todo su contorno un conducto -2- que se extiende tanto por la parte delantera como por el trasero, cuyo conducto se forma mediante dos respun-



tes paralelos -3-4. Dentro de dicho conducto -2- formado entre dos telas, van alojadas dos cintas o cordones -5-6- cada una de las cuales tiene un extremo sujeto en el punto -7- situado en el borde de la abertura delantera de la prenda, opuesta al borde por el que asoma su otro extremo -8-, ocurriendo lo propio con la otra cinta o cordón, que tiene un extremo sujeto en el punto -9-, opuesto al borde por el que sale el otro extremo -10. Tirando de los extremos exteriores -8-10- y frunciendo la prenda y en conducto formaremos el talle de la prenda, según se vé en la figura 2.

Como una variante también muy práctica, puede citarse el que en lugar de dos cintas o cordones -5-6- se utilice una sola, pero elástica. En este caso, sus dos extremos se sujetarán en los puntos -7- y -9-, cuando la cinta o cordón se halle distendida, para que al encogerse, produzca el fruncido y el entallado deseado, para que se cña al cuerpo.

Pueden ser variables los tamaños, los materiales, los adornos, las formas y cualquier otra circunstancia secundaria, siempre que no se altere lo esencial que se resume en la siguiente

#### NOTA REIVINDICATORIA

Los puntos no conocidos ni practicados en España, que se reivindican en este Modelo de Utilidad, son:

1.- Entallado perfeccionado para sacos-manta infantiles, esencialmente caracterizado por el hecho de estar dotado el saco-manta, alrededor de todo su contorno, de un conducto formado entre dos telas cosidas por dos pespuntos



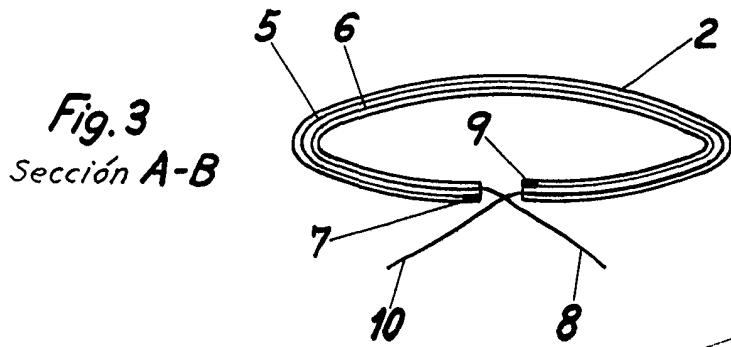
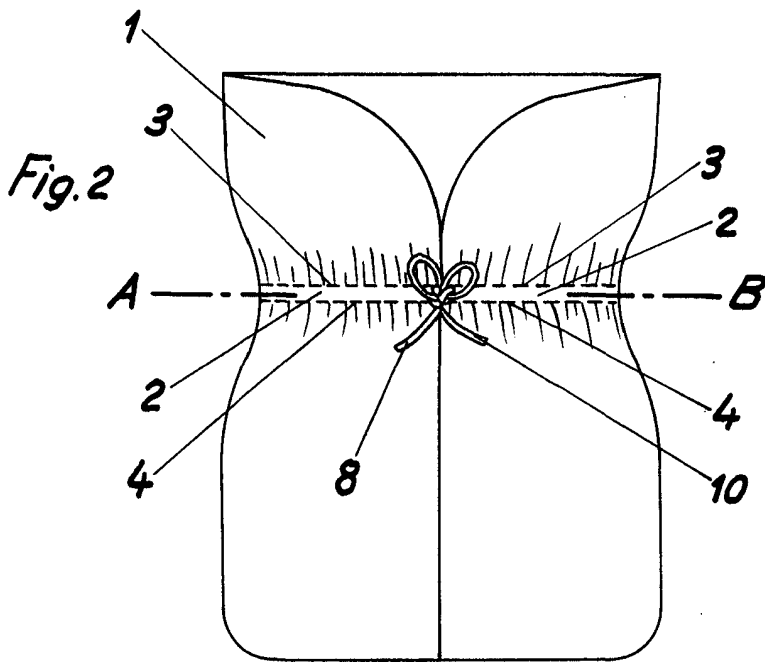
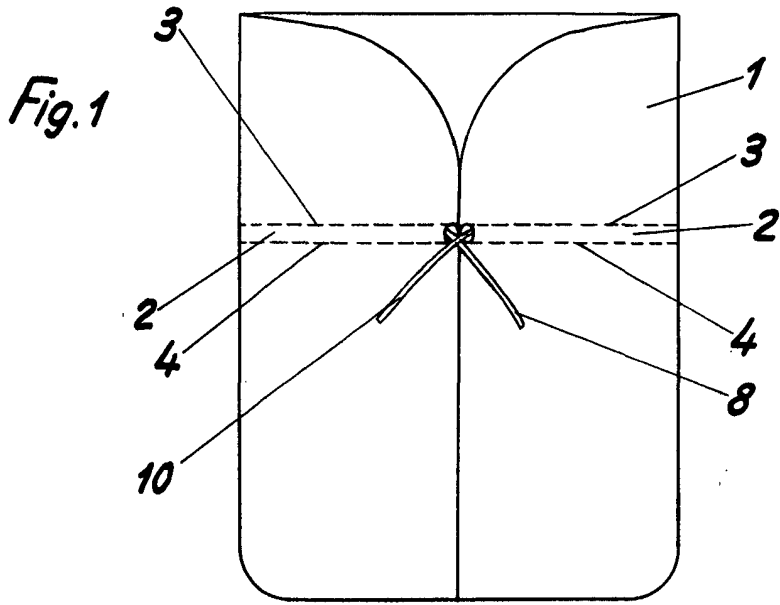
5 paralelos espaciados, desembocando los extremos del conduc-  
to en los bordes de la abertura de bantera o cerca de ellos,  
disponiendo en el interior del conducto de dos cintas o cor-  
dones inextensibles, con sus cabos o extremos salientes por  
las respectivas bocas, si bien su otro extremo va unido so-  
lidariamente junto al extremo o boca del conducto opuesto  
a aquel por el que asoma el extremo libre, con el fin de  
que, al unir y enlazar los dos extremos libres, previa ten-  
sión, se produzca un frunce que dá lugar al entallado, con-  
10 seguible también mediante una sola cinta o cordón elástico  
alojado dentro del conducto, pero con ambos extremos unidos  
en las bocas opuestas del mismo, después de dilatada la cin-  
ta o cordón. Y

15 2.- " ENTALLADO PERFECCIONADO PARA SACOS-MANTA  
INFANTILES ", de conformidad en un todo en lo esencial y fi-  
nes industriales a lo descrito en la precedente memoria des-  
criptiva y gráficamente representado en los adjuntos planos  
para su mejor comprensión.

Esta memoria consta de CINCO hojas escritas ó  
mecanografiadas por una sola cara a doble espacio.

Madrid, MAY 1972

Por autorización de la interesada.



*Escala variable*