

17-2-73

180228

180228



SECCION TECNICA
CLASIFICACION I. P. C.
CLASE <u>G 03</u>
SUBCLASE <u>B</u>

MEMORIA DESCRIPTIVA

correspondiente a la solicitud de concesión de un.....

MODELO DE UTILIDAD

SOLICITANTE: D. JOSE MANUEL ALONSO ASTARLOA
de nacionalidad española

RESIDENCIA: Jose M^a Escuza, 1-3, 4^o Planta.-

BILBAO

ENUNCIADO: "MARQUITO PARA DIAPOSITIVAS PERFECCIONADO"

Prioridad: Patente n.º del



1 La presente memoria descriptiva tiene como fin la declaración
del objeto sobre el que ha de recaer el privilegio de explotación indus-
trial y comercial exclusivo en el territorio nacional de un Modelo de Uti-
lidad de acuerdo con la vigente legislación sobre Propiedad Industrial,
5 que como el enunciado indica se trata de "MARQUITO PARA DIAPOSITIVAS, PER-
FECCIONADO".

Los marquitos para diapositivas, de múltiples y variadas for-
mas, presentan en la totalidad de las ocasiones los inconvenientes de su
poca consistencia y duración, y (ó) la falta de total encastramiento de
10 la diapositiva al marco, que puede dar lugar a su salida de él, bien en el
momento de su proyección, interrumpiéndola, bien en otros momentos derivan-
do en una posible pérdida de ella.

Nuestro invento hace referencia a un marquito que elimina to-
talmente estos inconvenientes y presenta además las ventajas de su senci-
15 lla construcción así como la facilidad y rapidez en la realización del en-
castramiento de la diapositiva a él.

Este invento consiste en un marquito de material generalmente
plástico semirígido con una abertura lateral por donde se introduce en
guillotina la diapositiva, y con el fin de asegurar este encastramiento,
20 existe un elemento de cierre con un resalte en una de sus caras, que in-
troducido a continuación y a presión queda fijado a dicha abertura al en-
castrarse su resalte en un similar orificio del marquito, impidiendo así
la salida de la diapositiva.

Con el fin de evitar, en la comercialización y expendición, la
25 pérdida de dicho elemento de cierre, éste que se fabrica junto con el mar-
quito por moldeado y en una sola pieza, se expende unido al marquito me-
diante unas nervaduras.

Para comprender mejor la naturaleza del invento, en el plano
adjunto representamos (a título de ejemplo meramente ilustrativo y no li-
30 mitativo) una forma preferente de realización industrial a la que nos re-

17-2-73

- 3 - 180228



1

mitimos en nuestra descripción; sobre dicho plano:

La figura 1 es una perspectiva del marquito y elemento de cierre, apreciándose el resalte de éste y el orificio del marquito, así como su abertura lateral.

5

La figura 2 es una sección longitudinal del marquito con la dispositiva ya encastrada en él y el elemento de cierre introducido en la abertura y fijado a ella mediante su resalte encastrado en el orificio del marquito.

10

La figura 3 es una perspectiva de la otra cara del marquito y del elemento de cierre, unido en la comercialización de nuestro invento al marquito mediante unas rebabas.

En ellas se pueden apreciar las siguientes particularidades:

15

- Nº 1 - Marquito.
- Nº 2 - Abertura lateral del marquito.
- Nº 3 - Ventana frontal del marquito.
- Nº 4 - Guías.
- Nº 5 - Orificio del marquito.
- Nº 6 - Elemento de cierre.
- Nº 7 - Resalte del elemento de cierre.
- Nº 8 - Dispositiva.

20

El marquito (1), de material plástico semirígido, presenta la ventana lateral (2) dispuesta a modo de prolongación hasta el exterior de las guías (4) y de la ventana frontal (3), de forma que la dispositiva (8) se introduce en guillotina por dicha abertura (2) discurrendo sus bordes laterales por las guías (4) laterales hasta que su borde frontal posterior haga tope en el fondo de la guía (4) frontal posterior.

25

30

A continuación y con el fin de asegurar la fijación de la dispositiva (8) al marquito (1) se introduce también en guillotina, por la abertura lateral (2), el elemento de cierre (6) que es del mismo material del marquito (1) y está fabricado junto con él por moldeado.

174 373

- 4 -

180228



1 Dicho elemento de cierre (6) presenta el resalte (7), general-
mente cilíndrico, dispuesto para que dicho elemento de cierre (6) se in-
troduzca a presión por la abertura lateral (2) hasta que el resalte (7)
se posicione en el orificio (5) del marquito (1), quedando así encastrado
5 a dicho marquito (1) y con él la diapositiva (8).

 Descrita suficientemente la naturaleza del presente invento
así como su realización industrial, sólo cabe añadir que en su conjunto
y partes constitutivas es posible introducir cambios de forma, materia y
disposición, sin salirse del cuadro del invento, en cuanto tales altera-
10 ciones no supongan variación sustancial del mismo.

 El solicitante, al amparo de los Convenios Internacionales
sobre Propiedad Industrial, se reserva el derecho de extender la presen-
te demanda a los países extranjeros, si fuera posible, reivindicando la
misma prioridad de la presente solicitud.

15 NOTA

 El Modelo de Utilidad que se solicita por veinte años para Es-
paña, de acuerdo con la vigente Legislación sobre Propiedad Industrial,
deberá recaer sobre "MARQUITO PARA DIAPOSITIVAS, PERFECCIONADO" en todo
de acuerdo con las siguientes

20 REIVINDICACIONES

 1ª) Marquito para diapositivas, perfeccionado, caracterizado
por constar de un marquito, de material semirígido preferentemente plásti-
co, que presenta en todo el perímetro de su ventana frontal una guía in-
terior que en uno de sus laterales se prolonga hasta el exterior en una
25 abertura lateral por donde se introduce en guillotina la diapositiva,
cuyos bordes quedan posicionados en dicha guía, y de un elemento de cie-
rre, del mismo material, que introducido posteriormente y a presión, ob-
tura dicha abertura.

 2ª) Marquito para diapositivas, perfeccionado, en todo de
30 acuerdo con la anterior reivindicación, caracterizado porque el elemento

174 2473

180228



1

de cierre presenta en una de sus caras un resalte que al alojarse en un similar orificio de una de las paredes de la abertura lateral del marquito, lo mantiene enclavado.

5

3ª) Marquito para diapositivas, perfeccionado, caracterizado porque el marquito y el elemento de cierre se expenderán constituyendo entre ambos una sola pieza moldeada de plástico, solidarizados por pequeñas nervaduras, evitándose la pérdida de uno de ellos y pudiéndose separar y eliminar fácilmente dichas nervaduras para realizar el montaje.

10

4ª) MARQUITO PARA DIAPOSITIVAS, PERFECCIONADO.

Según queda sustancialmente descrito en la presente memoria descriptiva que consta de cinco hojas mecanografiadas por una sola cara acompañadas de sus dibujos.

15

Madrid, 9 MAY. 1972

El Agente Oficial

MIGUEL FERNANDEZ - LOAYZA PINZON
P. P.

20

25

30



Fig.1

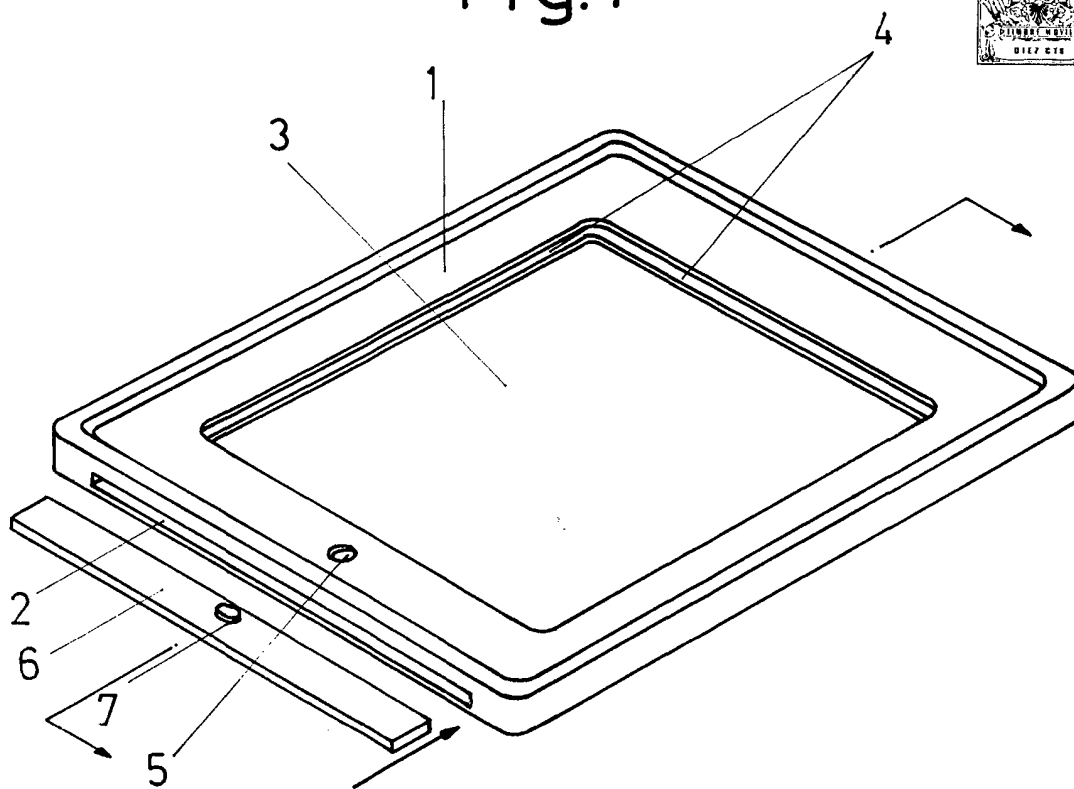


Fig. 2

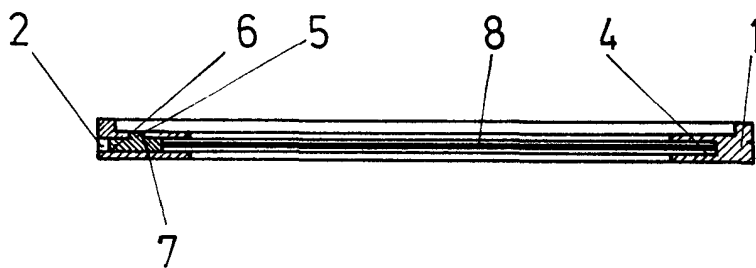
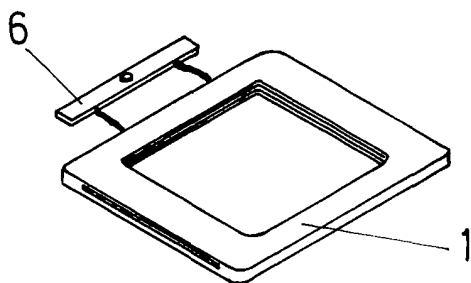


Fig.3



Escala variable

Madrid 9 MAY. 1972

El Agente Oficial

MIGUEL FERNANDEZ - LOAYSA PINZON
P. P.