



1947

- 21-79152

tal utilización, que reúne las máximas cualidades que pueden exigirse a esta clase de aparatos.

20 Tal dispositivo consiste en una concavidad (C),
formada en el centro del aparato, que divide casi en dos mitades la meseta ó asiento (A) y se prolonga verticalmente hasta la mitad de la altura del tabique (B). En la parte inferior de dicha concavidad se instala una ducha perineal (D) que funciona con agua fría, caliente ó mezclada por medio de las llaves L.1.

25 La forma y disposición de la concavidad (C) permite manipular con toda comodidad y eficacia, yá sea sentado hacia adentro ó hacia fuera. La primera postura se emplea generalmente estando desnuda la persona y con los piés apoyados en el interior del aparato; vestido ó, mejor dicho, dejando al descubierto la parte a lavar, solamente hay que sentarse a la inversa, ó sea con los piés apoyados en el suelo, fuera del aparato. En ambos casos, las llaves L.1 pueden manejarse con la misma facilidad.

30 La división casi en dos mitades de la meseta (A), siguiendo la anatomía humana, bién se vé que constituye el más cómodo y natural de los asientos.

35 Para facilitar el escurrido del agua hacia el interior del recipiente a la meseta (A), se le ha dado una leve inclinación en tal sentido.

40 La forma de la concavidad (C) ha obligado a variar el sistema de rebosadero, que ahora consiste en una pequeña abertura de evacuación (J), a la que se aplica una rejilla, unida a un tubo, en comunicación directa con el de desagüe.

45 N O T A.

=====

EL PRIMER CERTIFICADO DE ADICION que se solicita por " PERFECCIONAMIENTOS INTRODUCIDOS EN EL OBJETO DE LA



JUL. 1947

1 = 3 79152 179152

PATENTE DE INVENCION NUMº 178.683 º, recaerá sobre las particularidades características de las siguientes REIVINDICACIONES:

50 1ª. - Perfeccionamientos introducidos en el objeto de la Patente de Invención númº 178.683, consistentes en una concavidad formada en el centro del aparato, que divide casi en dos mitades la meseta ó asiento, prolongándose verticalmente hasta la mitad de la altura del tabique. En la parte
55 inferior de la concavidad descrita, vá instalada una ducha perineal que funciona con agua fría, caliente ó mezclada por medio de las llaves de que vá provista.

60 2ª. - Perfeccionamientos introducidos en el objeto de la Patente de Invención númº 178.683, según la reivindicación anterior, caracterizados por, la forma y disposición de la concavidad precedentemente descrita. Tal forma y disposición, permite manipular con toda comodidad y eficacia, yá sea sentado hacia adentro ó hacia fuera.

65 3ª. - Perfeccionamientos introducidos en el objeto de la Patente de Invención númº 178.683, entre los cuales, merece citarse la inclinación dada a la meseta, inclinación destinada a facilitar el escurrido del agua hacia el interior del recipiente.

70 4ª. - Perfeccionamientos introducidos en el objeto de la Patente de Invención númº 178.683, consistentes en la variación introducida en el sistema de rebosadero. Dicha modificación consiste en una pequeña abertura de evacuación a la que se aplica una rejilla unida a un tubo, en comunicación directa con el de desagüe.

75 5ª. - " PERFECCIONAMIENTOS INTRODUCIDOS EN EL OBJETO DE LA PATENTE DE INVENCION NUMº 178.683 º".

Todo conforme a lo descrito en la precedente Memoria que consta de cuatro hojas mecanografiadas por una sola cara, representándose a título de ejemplo en la hoja de dibujos

= 4 =

179152

que se acompaña.

Madrid, 30 de Julio de 1947.



JUL. 1947

[Handwritten signature]

1/2

179152

S. A. DE APLICACIONES
SANTARITAS.

179152

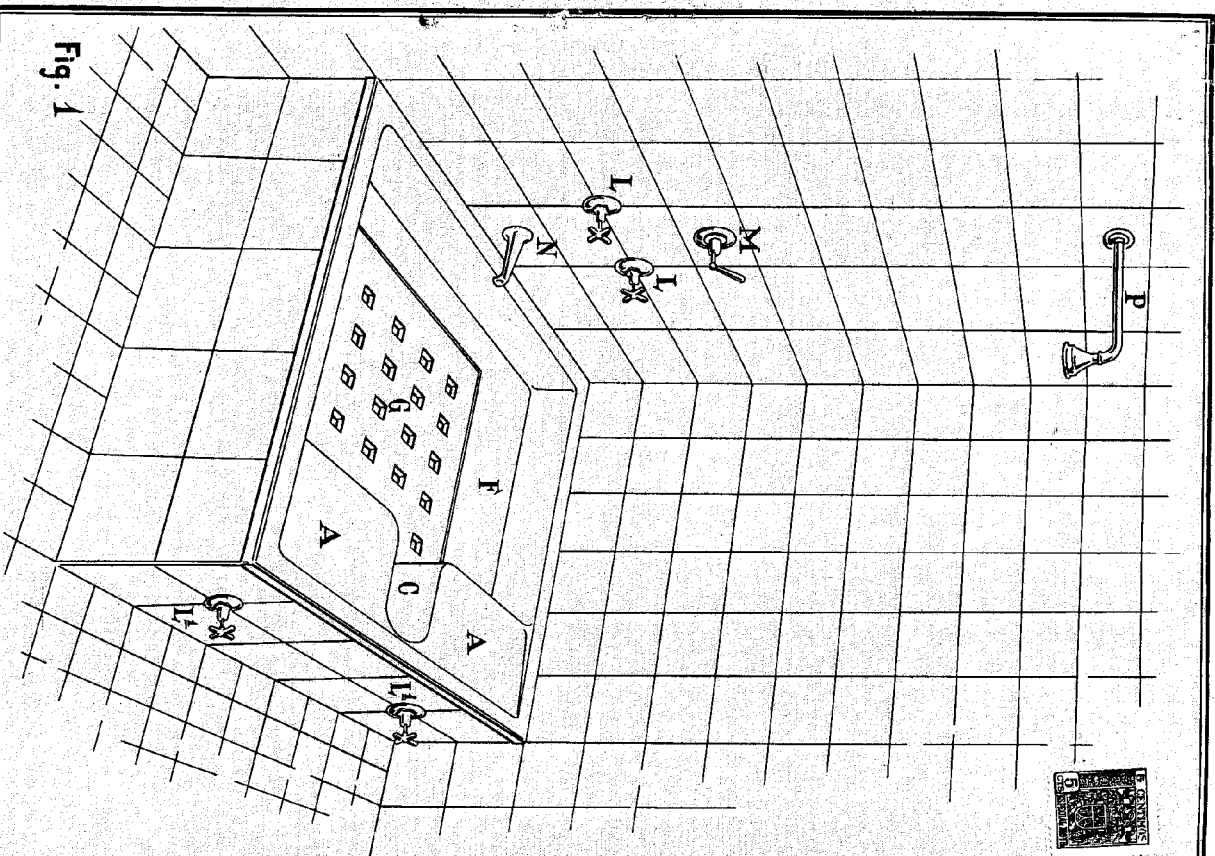



Fig. 1

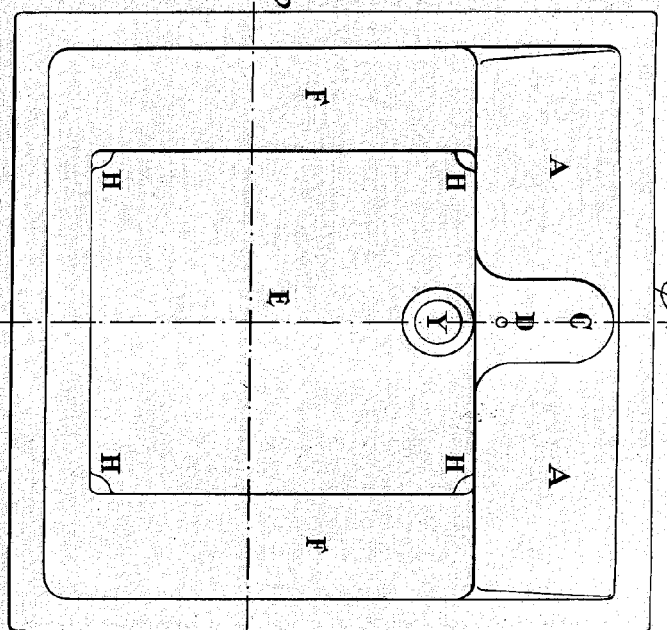


Fig. 2

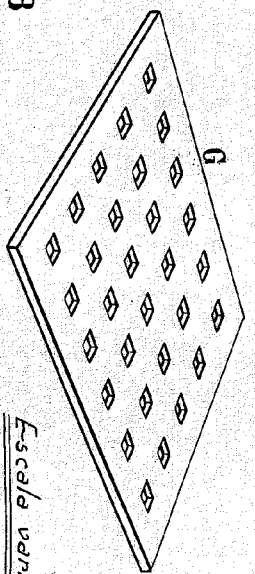


Fig. 3

Escala variable

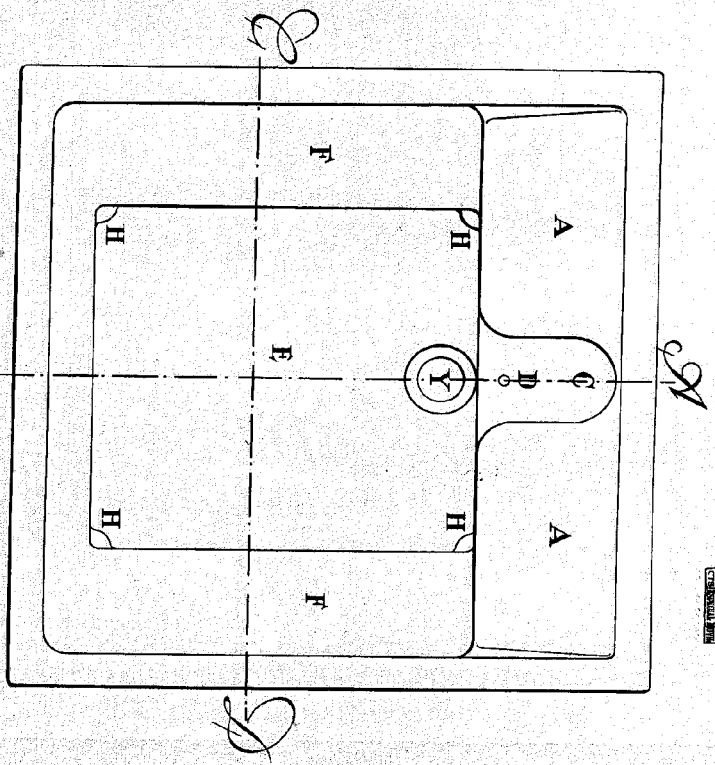

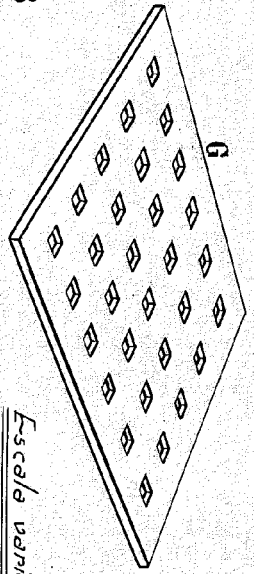


Fig. 2

Fig. 3



Escaleta variable

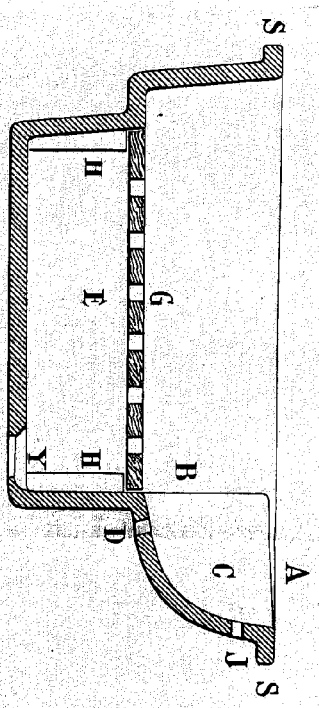


Fig. 4

Seccion Q-Q

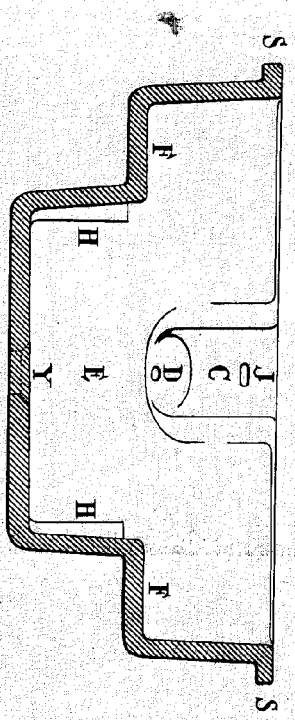


Fig. 5

Seccion S-S

Madrid 50 de Julio de 1947

Antonio...