

M O D E L O
D E
U T I L I D A D

a favor de CONSTRUCTORA Y DISTRIBUIDORA FRANCO ESPAÑOLA,
S.A., entidad española, domiciliada en Almeda de Cornellá
(Barcelona), Calle Mariano Fortuny, s/n, por "SOPORTE PARA
SUMINISTRADORES DE BEBIDAS CARBONICAS".

- . -

MEMORIA DESCRIPTIVA

5. La presente invención se refiere a un soporte para
suministradores de bebidas carbónicas, que presenta conside-
rables mejoras sobre elementos similares existentes, tales
como una reducción del espacio a ocupar, y, al mismo tiempo,
por su simple y práctica realización una fácil instalación en
el lugar adecuado para ello.

10. Esencialmente dicho soporte está constituido por
un cuerpo fijado en la parte inferior de la caja portadora de
los grifos, el cual presenta una abertura situada frente a
otra abertura propia de dicha caja para el paso de los conduc-



179062

soporte para suministradores de bebidas carbónicas, objeto de la presente invención, está constituido por un cuerpo -1-, de forma y dimensiones apropiadas, fijado por medios convencionales a la parte inferior de la caja -2- portadora de los grifos -3-, el cual está dotado de una abertura -4- dispuesta enfrentadamente a otra abertura -5- prevista en la mencionada caja -2-, al objeto de permitir el paso de los conductos -6- de los líquidos desde las fuentes de origen hasta los antedichos grifos -3- suministradores, cuyo cuerpo -1- está dotado de medios de anclaje -7- para la instalación y montaje del conjunto sobre el mostrador o similar adecuado para ello.

Dicho cuerpo -1- se prolonga frontalmente formando un soporte o bandeja -8- para el montaje amovible de una cubeta -9- colectora del líquido que pueda rebosar de los vasos al ser llenados, cuya cubeta -9- está dotada de una rejilla -10- amovible para facilitar el apoyo de aquellos vasos, la cual se apoya sobre una pluralidad de salientes -11- previstos en las paredes de la citada cubeta -9- y partiendo del fondo de la misma, de manera que la mantienen separada del mismo al objeto de determinar el espacio necesario colector de los referidos líquidos.

Para facilitar el desmontaje o separación de la referida rejilla -10- cuando ésta se halla dispuesta en la cubeta -9- , se han previsto sendos rebajes -12- sobre los bordes menores de dicha cubeta -9- que permiten la introducción del extremo de un dedo por debajo de aquella rejilla -10-, con lo cual se logra la sujeción manual de la misma y en consecuencia su extracción.



10-10-73 179 062 24 MAR

Por otro lado, la fijación entre el soporte -1- y la cubeta -9-, se realiza mediante dos tetones -13- solidarios de la cara inferior de aquélla, que encajan en correspondientes manguitos -14- previstos en el referido soporte -1-.

5. Asimismo la ya citada cubeta -9- está dotada en su fondo de un orificio -15- de desagüe, el cual y aún teniendo en cuenta que originalmente se halla obturado por la propia conformación de la cubeta -9-, es susceptible de perforarse al objeto de que convencionalmente le puede ser enchufado un conducto de desagüe, evitando de este modo la pérdida de tiempo y demás inconvenientes que representa el tener que desmontar dicha cubeta -9- cada vez que se halla llenado del líquido que rebose de los vasos. Para obtener la perforación del mencionado orificio -15- bastará con ejercer una ligera presión con un elemento punzante, ya que la obturación del mismo si bien ha sido prevista por la misma conformación de la referida cubeta -9- se halla sensiblemente debilitada en cuanto a espesor del material que la compone se refiere, tal y como puede apreciarse en la figura 4 de los dibujos que se acompañan:

15. Serán independientes del alcance de la presente invención, los detalles accesorios y las características constructivas empleadas en su realización, sin que ello altere la esencialidad de las siguientes reivindicaciones.

12:10:479062



N O T A .

Se reivindica como objeto del presente modelo de utilidad:

5. 1. Soporte para suministradores de bebidas carbónicas, caracterizado por el hecho de estar constituido por un cuerpo fijado en la parte inferior de la caja portadora de los grifos, el cual presenta una abertura situada frente a otra abertura propia de dicha caja para el paso de los conductos de líquido, cuyo cuerpo está dotado de medios de anclaje del conjunto y se prolonga frontalmente determinando
10. un soporte para el montaje amovible de una cubeta prevista de una rejilla también amovible para el apoyo de los vasos a llenar, cuya cubeta está dotada en su fondo de un orificio de desagüe obturado de origen.
15. 2. Soporte para suministradores de bebidas carbónicas, de acuerdo con la reivindicación anterior, caracterizado por el hecho de que la mencionada cubeta presenta por su cara inferior una pluralidad de tetones que encajan en respectivos manguitos previstos en el referido soporte, al objeto de conseguir la fijación de la misma.
20. 3. Soporte para suministradores de bebidas carbónicas, de acuerdo con la reivindicación 1, caracterizado por el hecho de que la rejilla de aquella cubeta se apoya sobre una pluralidad de salientes previstos en las paredes de la

24



179.062

citada cubeta, que la mantienen separada del fondo.

3. Soporte para suministradores de bebidas carbónicas.

La presente memoria descriptiva consta de seis

5. hojas foliadas escritas a maquina por una sola cara.

Barcelona, 24 de marzo de 1.972

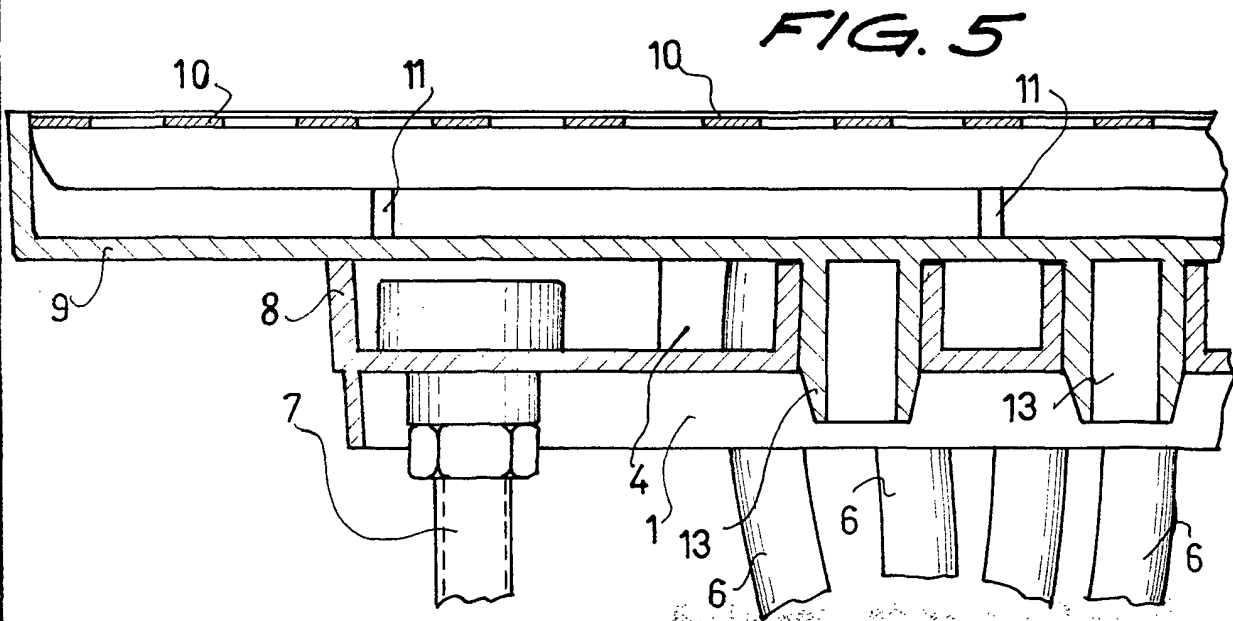
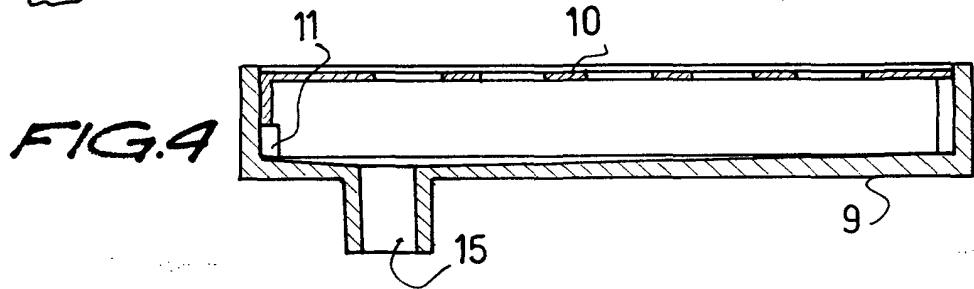
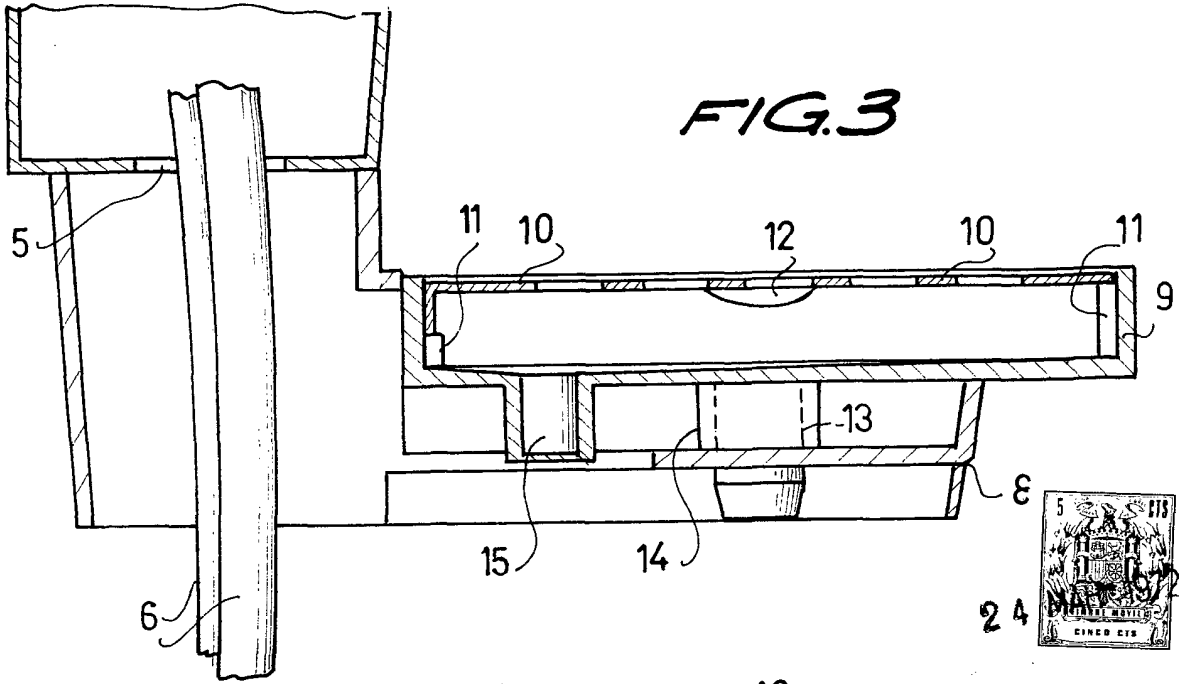
CONSTRUCTORA Y DISTRIBUIDORA
FRANCO ESPAÑOLA, S.A.

p. a.

L. PONTI

P.F.

21782 / 2



Barcelona, 24 de marzo de 1972

p.a. *[Signature]*