

178844



178844

SECCION TECNICA  
CLASIFICACION I. P. C.  
CLASE A47  
SUBCLASE F

## MEMORIA DESCRIPTIVA

correspondiente a la solicitud de concesión de un.....

### MODELO DE UTILIDAD

SOLICITANTE: ACE S.A., de nacionalidad española

RESIDENCIA: Carr. de Gamarra, s/n.-VITORIA

ENUNCIADO: "MEJORAS INTRODUCIDAS EN LOS EXPOSITORES  
DE ARTICULOS"

Prioridad: Patente ..... n.º ..... del .....

178844



1 La presente memoria descriptiva tiene como fin  
la declaración del objeto sobre el que ha de recaer el privi-  
legio de explotación industrial y comercial exclusivo en el  
territorio nacional de un Modelo de Utilidad, de acuerdo con  
5 la vigente Legislación, que, como el enunciado indica, se tra-  
ta de "MEJORAS INTRODUCIDAS EN LOS EXPOSITORES DE ARTICULOS".

Los artículos en venta, como es sabido, acos-  
tumbran a exponerse con fines publicitarios; es decir con ob-  
jeto de que los vean los posibles compradores y se facilite  
10 de este modo su venta.

Nuestro invento consiste en un expositor de  
estos artículos, que se caracteriza porque consta de un cuer-  
po laminar plano, con unas dimensiones holgadas respecto al  
cuerpo que se desee exponer.

15 Dicho cuerpo posee superiormente una abertura  
centrada y en su parte central se le dota con una lámina de  
autoadhesivo.

Mediante esta lámina de autoadhesivo, se fija  
contra el citado cuerpo un artículo a exponer, suspendiéndose  
20 ambos de una alcayata o clavo, que se introduce por la mencio-  
nada abertura superior del cuerpo.

De esta forma se facilita notablemente tanto el  
fijar o separar al artículo del cuerpo como el quitar o poner  
el expositor de la alcayata o clavo del que pende.

25 Para mayor comprensión del invento, en el plano  
adjunto hacemos una representación esquemática de su utiliza-  
ción, no siendo en absoluto limitativa y susceptible por ello  
de las modificaciones accesorias que no alteren las caracterís-  
ticas esenciales.

30 La figura 1 es una vista en alzado del expositor



1 con un artículo adherido, observándose la ventana o abertura que posee el cuerpo y en línea de puntos el apresto o lámina de autoadhesivo.

5 La figura 2 es una sección longitudinal, indicada en la fig. 1 que muestra la disposición del cuerpo y del artículo con la sustancia autoadhesiva entre ellos.

10 La figura 3 es un detalle ampliado, indicado en la fig. 2 donde se aprecia la posición de la lámina o apresto de sustancia adhesiva entre el cuerpo del expositor y el artículo expuesto.

En ellas se anotan las siguientes particularidades:

- 1.- Cuerpo del expositor
- 2.- Abertura superior del cuerpo (1)
- 15 3.- Artículo expuesto
- 4.- Lámina o apresto de sustancia adhesiva

20 El cuerpo (1) del expositor es plano y de reducido espesor, presentando unas dimensiones amplias con relación al artículo (3) y una forma en general rectangular. Superiormente -ver fig. 1- se ha realizado en este cuerpo (1) la abertura (2) que con preferencia es rectangular, presentando en su lado mayor superior una ampliación en semicircunferencia. Por esta abertura (2) se introduce la cabeza de una alcayata o clavo, quedando dicho cuerpo (1) colgado del mismo.

25 Sobre este cuerpo (1) se dispone el artículo (3) que se desee exponer, quedando ambos fijados entre sí mediante el apresto o lámina de autoadhesivo (4) que se intercala entre ellos, pegándolos, como muestran las figs. 2 y 3. De este modo, se logra una sujeción adecuada del artículo (3) al cuerpo (1), al tiempo que resulta sencillo quitar el citado artículo (3) expuesto, cuando se desee.

30





1

Según queda sustancialmente descrito en la presente memoria descriptiva que consta de cinco hojas mecanografiadas por una sola cara acompañada de sus correspondientes dibujos.

5

Madrid, 28 MAR. 1977

El Agente Oficial.

MIGUEL FERNANDEZ LOAYSA PINZON  
P. P.

10

15

20

25

30



Fig.1

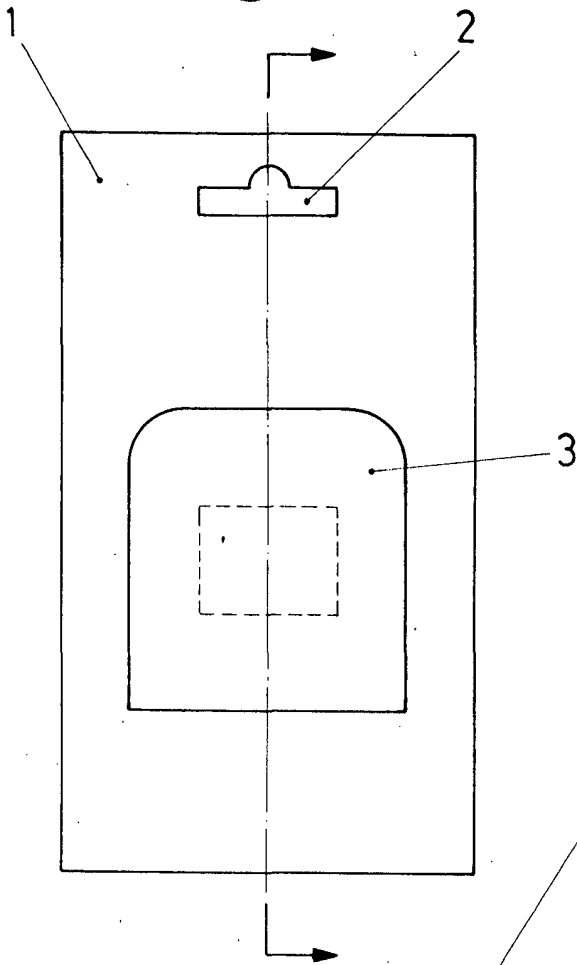


Fig.2

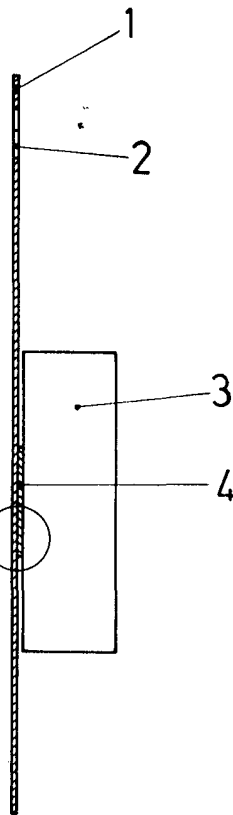
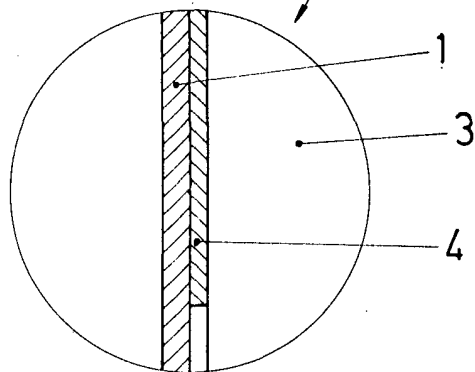


Fig.3



Escala variable

Madrid 28 MAR. 1972

El Agente Oficial

MIGUEL FERRANDEZ-LORTON PIAZON  
F. P.