



C/6238

17 114

19 FEB

178114

ACIC
HOL H02
9 G

MEMORIA DESCRIPTIVA

=====

Correspondiente al registro de Modelo de Utilidad que, por veinte años, se solicita a favor de Don Rafael SOLER MAILLOL, de nacionalidad española, residente en Barcelona, Avda. República Argentina nº. 225, - - - - -

5.

p o r

"NUEVA ENVOLVENTE PARA TOMAS DE EMPOTRAR Y DEMAS ARTICULOS PARA ANTENAS DE TELEVISION".

=====

El objeto del presente Modelo de Utilidad se refiere a una nueva envolvente para tomas de empotrar y demás artículos para antenas de televisión, que tiene la ventaja de que tales artículos quedan alojados en el interior de la envolvente y para ver su contenido no es preciso desenvolver toda la envolvente sino que basta elevar el extremo superior de la tapa de la envolvente y a través de un ori-

10.

15.



ficio practicado en cerca del otro extremo se observa el contenido. También se mira dicho contenido por los laterales destapados de la envolvente.

5. Para una correcta interpretación se describe, a continuación, un caso de realización práctica, a título de ejemplo, no limitativo, de la nueva envolvente, acompañándose de una hoja de dibujos en la que:

En la figura 1, se representa en desarrollo, la nueva envolvente.

10. En la figura 2, se ve la envolvente a punto de ser cerrada.

Y en la figura 3, la propia envolvente en alzado, cerrada y en sección transversal.

15. Consiste la invención en que la envolvente está constituida por una lámina rectangular alargada (1), en la cual se han practicado seis líneas transversales, paralelas, de doblado, estando cuatro de dichas líneas dos a dos en la parte central de la lámina determinando el cuerpo (3) de la envolvente mientras que en cerca de los extremos cada línea de doblado de las dos restantes determinan las solapas de cierre (4), de forma que se crean tres planos rectangulares mayores entreten y que al ser doblada la lámina rectangular por dichas líneas (2) de doblado entonces se logra una envolvente con fondo (5), tapa superior (6) y laterales (7) y una tapa secundaria abatible (8) que al ser abatida sobre la tapa superior del cuerpo lo cubre y su lengüeta (9) dispuesta en su extremo, se introduce en la ranura (10) practicada en el borde inferior del lateral en cuyo extremo queda yuxtapuesto, habiendo en la tapa no abatible (6) del cuerpo, un orificio (11) para observación desde el exterior del artículo alojado en el interior del cuerpo envolvente así formado, bastando para ello levantar la tapa



178 114

19 FEB

abatible (8).

Se sobreentiende que en el presente caso, serán variables cuantos detalles de construcción y acabado, no alteren, cambien o modifiquen la esencia de la invención.

5.

## N O T A

Descrito el objeto y utilidad de la invención, lo que se declara como no divulgado ni practicado en España, comprende las siguientes reivindicaciones:

10. 1ª.- Nueva envolvente para tomas de empotrar y demás artículo para antenas de televisión, caracterizado por el hecho de que el envolvente está constituida por una lámina rectangular alargada, en la cual se han practicado seis líneas transversales, paralelas, de doblado, estando cuatro de dichas líneas dos a dos en la parte central de la lámina determinando el cuerpo de la envolvente mientras que en cerca de los extremos cada ,línea de doblado de las dos restantes determinan las solapas de cierre, de forma que se crean tres planos rectangulares mayores en tren y que al ser doblada la lámina rectangular por dichas líneas de doblado entonces se logra una envolvente con fondo, tapa superior y laterales y una tapa secundaria abatible que al ser abatida sobre la tapa superior del cuerpo lo cubre y su lengüeta dispuesta en su extremo, se introduce en la ranura practicada en el borde inferior del lateral en cuyo extremo queda yuxtapuesto, habiendo en la tapa no abatible del cuerpo, un orificio para observación desde el exterior del artículo alojado en el interior del cuerpo envolvente así formando, bastando para ello levantar la tapa abatible.
20. 2ª.- NUEVA ENVOLVENTE PARA TOMAS DE EMPOTRAR Y DEMAS ARTICULOS PARA ANTENAS DE TELEVISION.
25. 30.

10-10-73

178 114



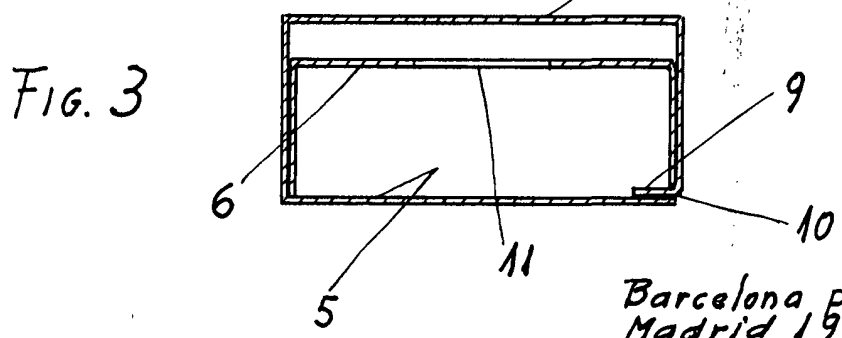
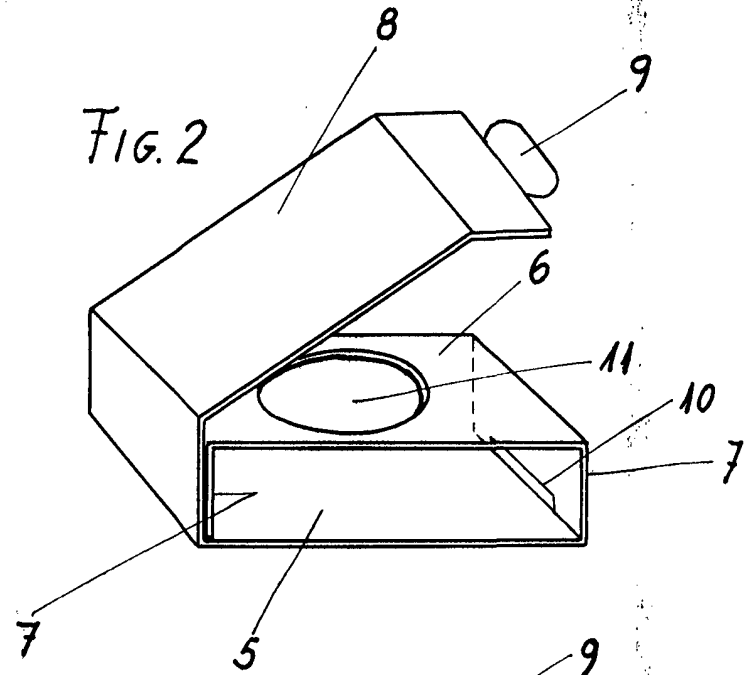
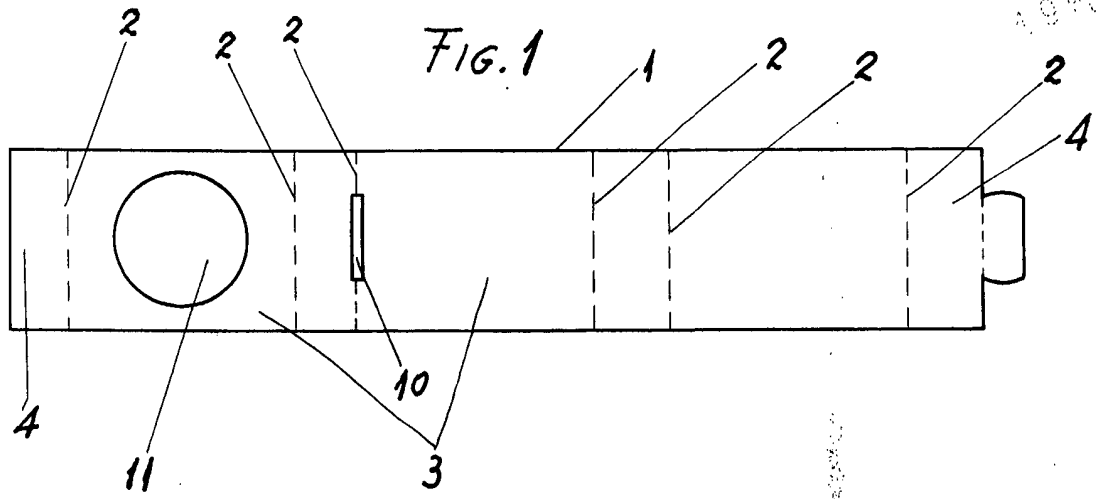
Según se describe y reivindica en la presente Memoria descriptiva que consta de cuatro hojas foliadas y escritas por una sola cara y acompañada de una hoja de dibujos.

5.

Barcelona para Madrid, a diecinueve de Febrero de mil novecientos setente y dos.

P.A.,

Antonio Aricha



Barcelona para Madrid. 19 Febrero 1972  
PP.

Escala VARIABLE