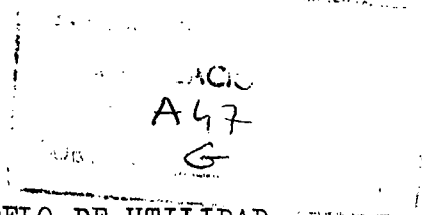


176706



18



MODELO DE UTILIDAD

por 20 años

por "DISPOSITIVO SUJETADOR DE CORBATAS", a favor de D. Fernando MARCHESI Fernández-Herce, de nacionalidad española, domiciliado en BARCELONA - Teodora Lamadrid, 38.

=====

MEMORIA DESCRIPTIVA

El presente Modelo de utilidad se refiere a un dispositivo destinado a la sujeción de corbatas, a modo de una percha, como complemento de una disposición para la suspensión de otras prendas de vestir, caracterizándose por sus cualidades prácticas y por su capacidad, al poder sustentar simultáneamente un número considerable de unidades.

5.

El dispositivo que se describirá se presta para ser incorporado a un armario ropero, para lo cual posee medios de fijación consistentes, por ejemplo, en elementos autoadhesivos que aseguran la sujeción sólida a una superficie vertical, o bien orificios para la inserción de tornillos que produzcan el mismo resultado, cuando se fija el dispositivo a una puerta o superficie equivalente de madera.

10.

Para facilitar la explicación, se acompaña a la presente memoria una hoja de dibujos, en los que se ha representado, a título de ejemplo ilustrativo y no limitativo, un caso

15.



de realización de un dispositivo sujetador de corbatas, según los principios de las reivindicaciones.

En los dibujos:

5. La figura 1, es una vista en perspectiva del nuevo colgador de corbatas, cuando la totalidad de sus pinzas sujetadoras se halla orientada en la misma dirección, y la figura 2 muestra el propio dispositivo con sus pinzas en direcciones diversas.

10. La figura 3 es la proyección frontal de la parte inferior del cuerpo fijo del soporte, la figura 4 una proyección lateral del mismo, y la figura 5 una sección por un plano horizontal indicado V-V en la tercera figura.

Los elementos designados con números en los dibujos corresponden a las partes siguientes:

15. -1-, base en forma de caja aplanada, destinada a su fijación a la pared o a una superficie vertical adecuada, estableciéndose dicha fijación mediante elementos -2- y -3-, autoadhesivos, por ejemplo, o bien por tornillos insertos en orificios terminales de aquella base; -4- y -5-, bloques en correspondencia con los extremos de la base, sustentando las terminaciones de un vástago metálico -6-, que sirve de núcleo para la inserción de una pluralidad de elementos tubulares -7- entre los cuales quedan situadas las piezas-pinza -8-, que son de estructura laminar rígida o semirrígida, tienen forma de trapecio isósceles alargado, con brazos paralelos -9- y -10-, separados por una hendidura central -11- que, en las proximidades de su orificio de inserción, forma ventajosamente el ensanchamiento -12-.

30. Todos los componentes del dispositivo descrito podrán ser de material plástico, salvo el núcleo axial -6-, que será ventajosamente metálico, y las propiedades de dicho material



plástico permitirán comunicar a la base -1-, a sus extremos -4- y -5-, a los elementos -7- y a las pinzas -8-, acabados y coloraciones convenientes.

5. La disposición levemente comprimida de las pinzas -8- entre los elementos -7- producirá un efecto de apriete que determine la conservación de la posición de cada pinza al ser orientada expresamente.

10. Todo cuanto no afecte, altere, cambie o modifique la esencia del dispositivo descrito, será variable a los efectos del actual Modelo.

N O T A.

Se reivindica como objeto de este registro por Modelo de utilidad:

15. 1.- Dispositivo sujetador de corbatas, caracterizado esencialmente por constar de una base aplanada y alargada, provista de medios de sujeción a una superficie vertical y dotada en sus extremos de sendos salientes simétricos, sustentadores de un vástago destinado a quedar orientado verticalmente, con la inserción alternada de una pluralidad de elementos tubulares y
20. de pinzas de estructura de placa, con posibilidad estas últimas de adquirir orientaciones diversas por giro alrededor del vástago axial, teniendo cada una de las pinzas configuración trapezoidal y alargada, con dos brazos paralelos que forman centralmente un espacio longitudinal, con limitada elasticidad de
25. bida a las propiedades del material constitutivo de la propia pinza.

Sean cuales fueren las circunstancias que concurran en la esencialidad del Modelo de utilidad, definido en la anterior reivindicación, cuyo objeto es:

30. 2.- "DISPOSITIVO SUJETADOR DE CORBATAS".

Consta la presente memoria de cuatro hojas foliadas,

1973

176706

- 4 -



mecanografiadas por una sola cara y de los dibujos unidos a la misma.

Barcelona, 18 ENE. 1972

P.A. de D. Fernando MARCHESI Fernández-Herce,

ALFONSO DURÁN

P. P.

A handwritten signature in cursive script, appearing to read "Luis Durán Benaïm".

Fdo.: Luis Durán Benaïm

FE/pc.

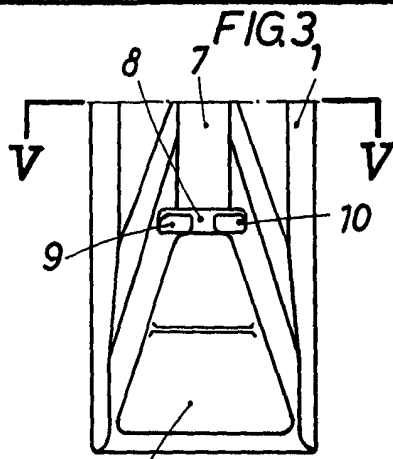


FIG. 3

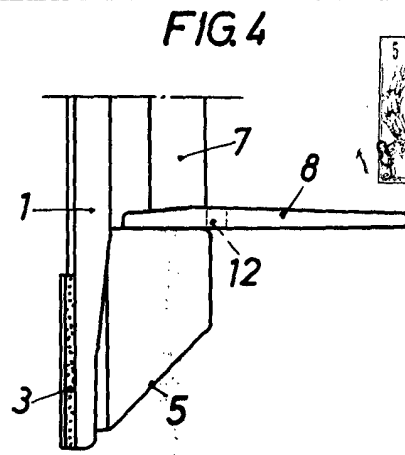


FIG. 4

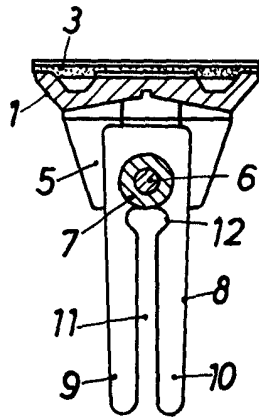


FIG. 5

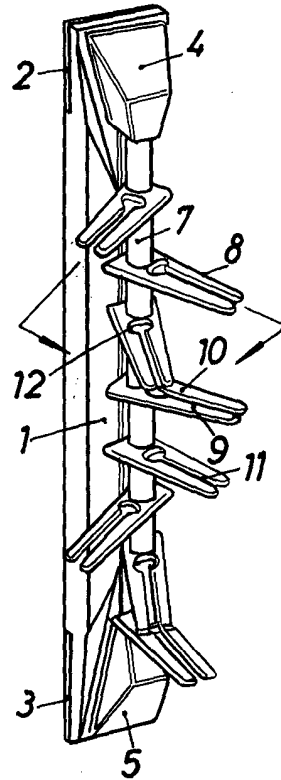
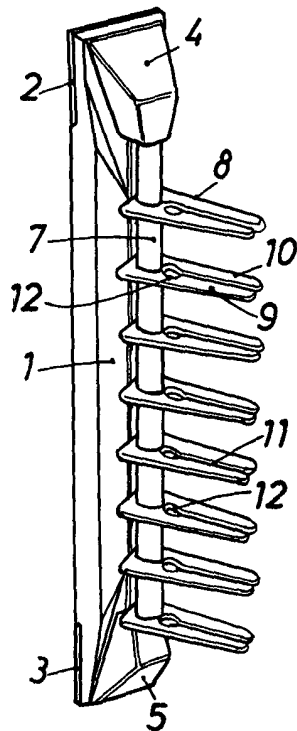


FIG. 2



ESCALA VARIABLE

BARCELONA, 18 JUN 1907
P.A.
ALFONSO DURÁN
p. p.

Fdo.: Luis Durán Benejam