

12:6:73

176453

176453



SECCION TECNICA
CLASIFICACION I.P.C.
CLASE <u>A41</u>
SUBCLASE <u>G</u>

MODELO DE UTILIDAD

por 20 años

A favor de D. JUAN CARLOS CENTELLES ENFEDAQUE, de nacionalidad española, residente en BARCELONA, calle Margenat, nº 4 y 6. -----
 por: "PERCHA MURAL PERFECCIONADA". -----

MEMORIA DESCRIPTIVA

El presente modelo de utilidad se refiere a una percha mural perfeccionada que reúne las ventajas no concurrentes en las perchas murales conocidas de ser de constitución simple a base de una fabricación muy económica,
 5 un elevado grado de funcionalidad, resistencia adecuada y grandes valores estéticos dentro de un moderno diseño.

A tenor de todo ello, la percha mural perfeccionada en cuestión se caracteriza esencialmente por comprender
 10 un plafón laminar que tiene una aleta bordeante dirigida



hacia atrás formativa de un encaje en el que ajusta una placa por un reborde acanalado de la misma, cuyo reborde se halla adherido mediante una sustancia conveniente en la aleta circundante del citado plafón, el cual presenta un saliente frontal a modo de cazoleta perpendicular a la cara externa de cuyo fondo está adherida una porción plana que por sus bordes sobresale respecto del contorno de la aludida cazoleta, determinando con la misma el elemento colgador, formando el conjunto un bloque resistente. El reborde acanalado de la placa adherida al plafón forma con el mismo un alojamiento circundante cerrado en el que están dispuestos tacos rígidos de refuerzo, uno de los cuales tiene un taladro en el que está encajado un casquillo reforzante para suspender la percha por el reborde acanalado aludido de una escarpia fijada en la pared a la cual se adosa la mencionada placa posterior del plafón.


Para facilitar la explicación más detallada, se acompaña una hoja de dibujos en los que se ha representado un caso práctico de realización que se cita sólo a título de ejemplo no limitativo del alcance del presente modelo de utilidad.

En dichos dibujos:

La figura 1 es una vista en alzado lateral de la percha seccionada parcialmente.

Y la figura 2 corresponde a un detalle a escala mayor en sección alzada que muestra los medios de suspensión de la percha a la pared.

De acuerdo con los dibujos, la percha mural perfeccionada que se describe consta de un cuerpo laminar



-1- que comprende un plafón -la- cuyo borde está doblado hacia la parte posterior, formando una aleta circundante -lb-. En el mismo cuerpo queda comprendido un saliente cilíndrico en forma de cazoleta -lc- que es perpendicular al plafón -la- y se halla descentrado respecto del mismo hacia abajo. A la cara externa del fondo -ld- de dicha cazoleta se halla unida mediante un adhesivo apropiado -2- una pieza plana -3- desplazada hacia arriba con relación a la expresada cazoleta.

10 La percha comprende una placa -4- que está aplicada mediante adhesivo -5- a la cara posterior del plafón -la- y tiene un reborde acanalado -4a- que encaja periféricamente en la cara interna de la aleta -lb- del aludido plafón a la que está unido tal reborde acanalado por mediación de una capa de un adhesivo oportuno -5'- (Fig 2).

El reborde acanalado -4a- forma con el plafón -la- un alojamiento circundante en el que están encajados unos tacos de refuerzo -6-, uno de los cuales (Fig. 2) presenta un taladro -7- en el que está encajado un casquillo -8- remachado a la cara lateral exterior del reborde acanalado -4a- en el que de esta manera queda formado un orificio abierto al exterior. Este orificio es apto para suspender la percha, como se ve en la figura 2, de una escarpia -9- cuya rama levantada se introduce en el casquillo -8- y en cuya rama horizontal se apoya el reborde acanalado -4a-, el cual se adosa a la pared -10-.

La cazoleta -lc- y la pieza discoidal -3- forman la percha propiamente dicha, es decir, la zona



de la que se cuelgan las prendas de ropa u objetos.
Es interesante señalar que esta zona es muy resistente
porque la pieza -3- está fijada mediante adhesivo por
su mayor parte a la cara exterior del fondo de la
5 cazoleta -1c- con una gran superficie de contacto
entre tales dos elementos.

El modelo, dentro de su esencialidad, puede
ser llevado a la práctica en otras formas de realización
que difieran sólo en detalle de la indicada únicamente
10 a título de ejemplo, a las cuales alcanzará igualmente
la protección que se recaba. Podrá, por tanto, fabricarse
la percha mural perfeccionada en cuestión en cualquier
configuración y tamaño y con los materiales más conve-
nientes, por quedar todo ello comprendido en el espíritu
15 de las siguientes reivindicaciones.

N O T A

Se reivindica como objeto del presente modelo
de utilidad:

1.- Percha mural perfeccionada, que se carac-
20 teriza esencialmente por constar de un cuerpo laminar
que comprende un plafón poseedor de una aleta bordeante
doblada hacia atrás en cuya cara interna encaja perifé-
ricamente un reborde acanalado de una placa aplicada mediante
adhesivo a la cara interior del plafón, cuyo reborde
25 está fijado asimismo mediante un adhesivo a dicha cara
interna de la aleta bordeante del plafón en el cual está
formado un saliente frontal a modo de cazoleta perpen-
dicular al plafón, a cuya cazoleta está fijada por medio
de un adhesivo a la cara exterior de su fondo una pieza



sustancialmente plana que determina junto con la aludida
cazoleta la percha propiamente dicha que queda constitui-
da a la manera de un bloque resistente gracias a una
gran superficie de contacto entre la citada pieza y la
5 cazoleta, formando el reborde acanalado de la placa
posterior con la cara trasera del plafón un alojamiento
circundante en el que están encajados unos tacos de
refuerzo, uno de los cuales presenta un taladro en el
que está dispuesto un casquillo reforzante con un
10 extremo abierto en la pared lateral exterior del reborde
acanalado para suspender la percha de una escarpia que
se introduce en dicho casquillo y está fijada a la
pared, a la cual se adosa el plafón, apoyándolo por el
reborde acanalado.

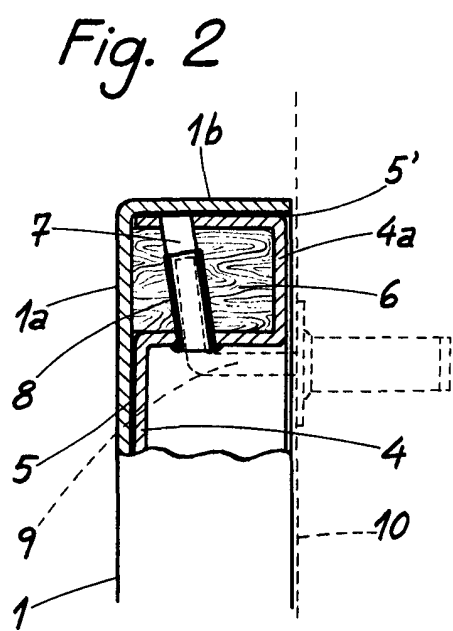
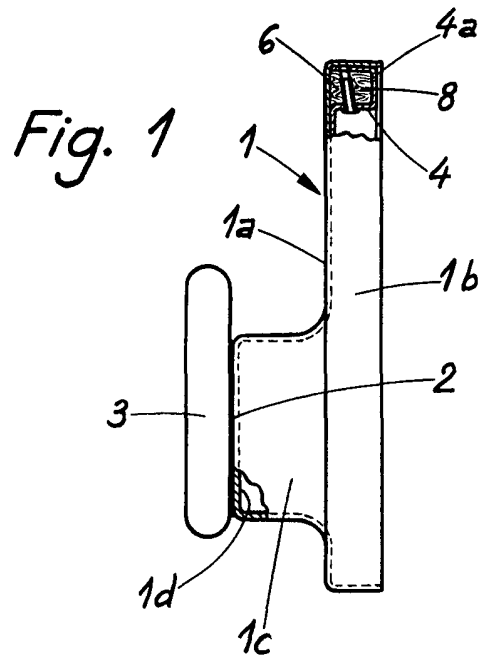
15 2.- PERCHA MURAL PERFECCIONADA".

Consta la presente memoria descriptiva de
cinco hojas mecanografiadas, foliadas, numeradas y
escritas por una sola cara, acompañada de una lámina
de dibujos.

Madrid, a 24 ENE. 1972

JUAN CARLOS CENTELLES ENFEDAQUE

P. A.
MANUEL DE RAFAEL
P. E.
Manuel de Rafael



Madrid 24 de Enero de 1972