

176428

22

176428



REPÚBLICA ARGENTINA
SECRETARÍA DE ECONOMÍA
CLASE <u>A 47</u>
SUBCLASE <u>G</u>

EXPEDIENTE: MODELO DE UTILIDAD

Titular: D. FRANCISCO BULLS PLANAS y D. ANDRES BANDENAS
IPARRAGUIRRE

Nacionalidad: Española

Domicilio: VALENCIA - Alberola, 9

Objeto: "DISPOSITIVO PARA EL COLGADO DE CARTONES O
PLACAS-SOPORTE DE ENVASES"

Prioridad:

MEMORIA DESCRIPTIVA

En el cuerpo de la presente Memoria y en el plano adjunto, van a quedar expuestas las circunstancias que concurren en un dispositivo de prendido de láminas o placas de cartón u otros materiales, tales como displays, o láminas a las que van sujetas bien por cosido o mediante otras formas, cubiertas o bolsas que contengan objetos, tal como juguetes, golosinas, etc. etc., y que incluso este dispositivo de prendido puede ser utilizado en almanaques de pared y para cualesquiera otros objetos de los que comúnmente quedan prendidos o colgados en una varilla o clavo que ha quedado intro-

5

10




15 ducida por un orificio practicado en la placa o lámina.
Por las evidentes condiciones de utilidad y novedad,
merece que se otorgue a su titular el privilegio de su
exclusiva explotación industrial y comercial en España,
que dispensa la vigente Ley de Propiedad Industrial.

20 No cabe la menor duda que el nuevo dispositi-
vo ideado objeto de este Modelo, constituye una intere-
sante ventaja frente al tradicional sistema del orifi-
cio para su colgado, ya que en el caso de que existen
varias de estas unidades colgadas en una misma varilla,
que las ensarta, y se desee coger una determinada, se-
ría preciso con el actual sistema extraer las situadas
delante para coger la apetecida, y tras ello volver a
25 verificar el colgado de las restantes. Con nuestro dis-
positivo basta una simple manipulación, para desprender
de la varilla la lámina deseada.

30 Para facilitar la comprensión de la descrip-
ción que seguidamente realizamos, hemos considerado oportu-
no aportar una lámina de dibujos, en la que se recoge
un caso práctico de realización, con la natural adver-
tencia de que esta aportación se hace a título de ejem-
plo y por ello deberá ser considerada con el más amplio
criterio.

35 La lámina de dibujos en su figura 1ª nos mues-
tra en alzado frontal de una lámina con el dispositivo
de colgado practicado, y seccionada en su parte inferior,
por no ser precisa su completa exposición a fin de no
limitar el alcance de este Modelo en este aspecto; la
40 figura 2ª nos muestra en perfil a la placa tal y como



queda prendida, por ejemplo, en un clavo.

Refiriéndonos a las precitadas figuras, señalamos con -1- a la lámina o placa, que tendrá las características de materiales, tamaños y proporciones adecuadas al fin a que se destine en definitiva, así como el grosor necesario y podrá comportar o no leyendas. En esta lámina y en su canto o borde superior se inicia en el punto señalado con -2-, un vaciado en forma canalizada, preferentemente obtenida por troquelado, a la que designamos con -3-, que se incurva hasta algo más de 180°, concluyendo en el seno -4-, que viene a quedar ligeramente separado del borde superior y desde luego en el mismo plano del centro de gravedad del conjunto de placa y elemento que lleve ésta prendido.

Con -5- señalamos al elemento en que se viene a prender la lámina -1-, en este caso un clavo, y que también podría ser una varilla, y por último, con -6- señalamos a una cubierta de acetato transparente o bolsa que contenga determinados objetos, que no precisamos por el ilimitado alcance que esta circunstancia puede tener.

Suficientemente descrita la naturaleza del objeto de este Modelo, sólo nos resta manifestar que serán variables las circunstancias de materiales, tamaños y formas, así como otros detalles de carácter accesorio, siempre y cuando ello no afecte a su esencialidad, que se refleja en la siguiente

N O T A
 = = = =

Los puntos que se reivindican en el presente



70

Modelo de Utilidad, son:

75

1º.- Dispositivo para el colgado de cartones o placas-soporte de envases, que se caracteriza porque en la parte superior o canto de la lámina o placa se abre un vaciado o entalla que con bordes normalmente paralelos se adentra en forma curvada en la contextura de la lámina o placa, incurvándose ligeramente hacia arriba hasta un remate curvado, que viene a quedar situado dentro de la vertical del centro de gravedad del conjunto total, y relativamente cerca del citado borde/canto, de forma que el prendido de la placa o lámina sobre cualquier varilla o clavo se verifica adentrando al cuerpo de éstos por la ranura curvada y tras la última incurvación, quedará sostenido en el fondo curvado de aquella, pudiendo descolgarse procediendo en sentido contrario. Y

80

85

2º.- "DISPOSITIVO PARA EL COLGADO DE CARTONES O PLACAS-SOPORTE DE ENVASES", de conformidad en un todo en lo esencial y fines industriales a lo descrito en la precedente Memoria Descriptiva y gráficamente representado en las figuras del plano adjunto para su mejor comprensión.

90

12-6-73

176428

22 ENE



- 5 -

Esta Memoria consta de CINCO hojas, escritas o mecanografiadas por una sola cara y a doble espacio en 90 líneas.

Valencia, a 21 de Enero de 1972

Por autorización de los interesados.

CP Le Valle

D. FRANCISCO BULLS

D. ANDRES CANDENAS modelo de utilidad hoja única

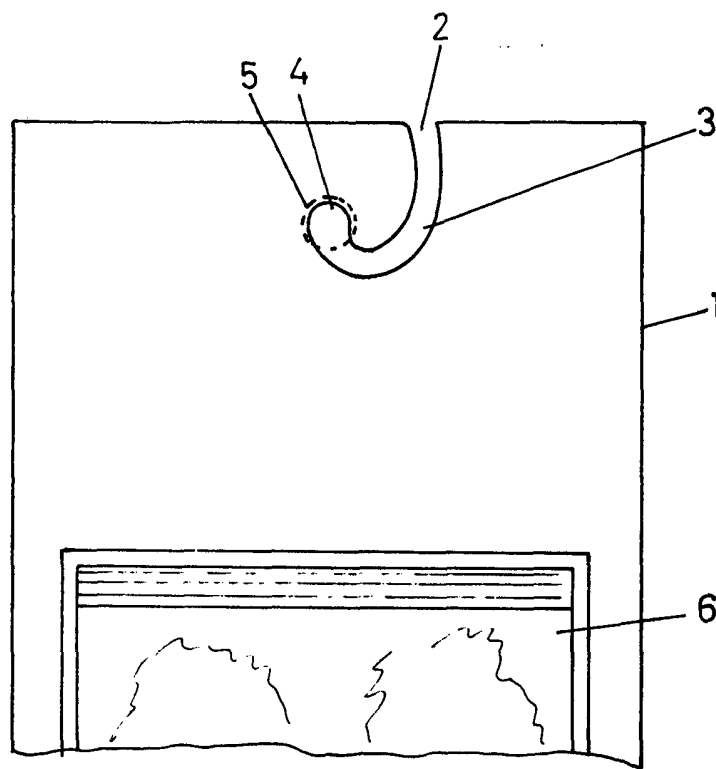


FIG. 1

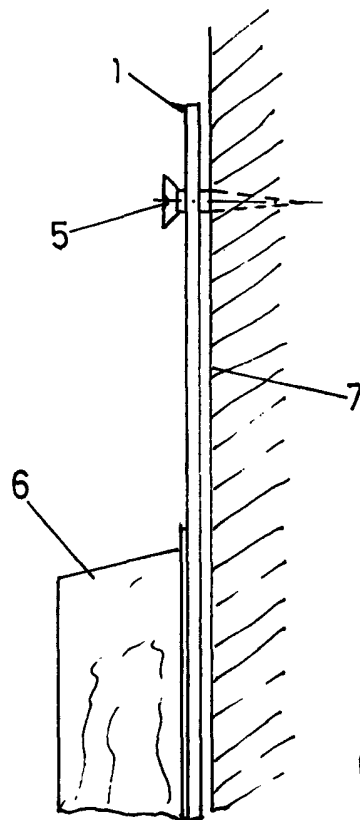


FIG. 2

escala variable

*Valencia enero 1972
p.a.*