

176407

176407

MEMORIA DESCRIPTIVA  
DE LA  
PATENTE DE INVENCIÓN

que por 20 años para España y sus posesiones, se solicita a favor de DON JOAQUIN SOLER MOLTO, de nacionalidad española domiciliado en SEVILLA(España) calle Mateo Alemán,22 por:  
UN APARATO DIAPOSITIVA DE PROYECCION PARA DOBLE ANUNCIO.-

)-Memoria descriptiva-

Este aparato diapositiva de proyección de doble anuncio que nos ocupa y cuyo registro se solicita, se caracteriza por estar construido en la forma siguiente:

5 Por un cuerpo caja (A-figs.1-2-3) construido en metálico, madera, pasta ó cualquier otra clase de material apropiado para ello, el cual podrá ser bien en forma cuadrada, rectangular ó poligonal cualquiera, llevádo sus partes ó caras delantera y trasera (B-C-figs.1-2-3) más anchas, y sus costados (D-figs. 1-2-3) más estrechos formando una especie de marco a todo  
10 su alrededor, llevando el de la parte superior (E-figs.1-2) una abertura ó boca ancha (E<sup>2</sup>-figs.1-2-3) por donde se efectuará la entrada del cliché á proyectar.



Este cuerpo caja (A-figs.1-2-3) llevará hecho en su centro, un hueco ancho (F-figs.1-2-3) bien en forma circular, cuadrada, 15 rectangular ó poligonal cualquiera, sobre el cual se adaptará por el interior de la caja, una placa rejilla (G-figs.1-3-4-5) la cual será en forma bien circular cuadrada ó rectangular, y construida en metálico, madera, pasta ó cualquier otra clase de 20 material apropiado para ello, que llevará su parte central dividida en unos espacios (H-figs.1-3-4-5) bien dos, tres, cuatro, etc. por medio de unos barrotes ó nervios (I-figs.1-3-4-5) que podrán ir combinados bien todo corridos según se vé en las figuras 1 y 4) bien hasta la mitad según se vé en la figura 5) ó bien 25 alternados y combinados en cualquier otra forma que se desee, buscando con ello la variación de anuncios, en doble forma, por medio de esta nueva diapositiva.

Dicha rejilla (G-figs.1-3-4-5) irá metida en el interior del cuerpo caja acoplada en una especie de cajillo ó carril formado 30 entre la cara delantera (B-figs.1-3) y un recuadro de angular (J-figs.2-3) unido por el interior á la cara trasera (C-figs.1-2-3) bien soldado ó de otra forma adecuada, cualquiera que se desee, formando una sola pieza con ella en cuyo recuadro irá metido el cliché a proyectar.

En la parte superior del cuerpo caja, llevará interiormente 35 montado, un dispositivo muelle resorte (K-figs.1-2-3) de forma especial curvada, sujeto con movimiento de giro por medio de un eje pasador (L-figs.1-2-3) llevando en su parte superior un pernito tope (M-figs.1-2-3) por medio del cual al ser tocado ó empujado por la otra diapositiva que viene encima y caer sobre él, hará 40 cambiar la rejilla que irá sujeta a la parte curvada del muelle resorte (K-figs.1-2-3) por medio de un recorte curvado (N-figs.1-4-5) hecho en la esquina de su parte superior dejándola libre y cayendo, con lo cual hará cambiar el anuncio por la variada disposición de huecos que ofrecerá en ésta nueva posición, efectuándose por lo tanto con ésta nueva diapositiva una doble pro- 45

76407

yección variada.

Dicho aparato diapositiva de doble anuncio podrá ser construido de mayor ó menor tamaño y de diferentes clases de materiales apropiados para ello.

50 Todo formando el aparato diapositiva para la proyección de doble anuncio que nos ocupa y cuyo registro se solicita según se detalla en los dibujos adjuntos que representan:

La figura 1) El aparato diapositiva visto exteriormente en alzado y de frente, un poco en perspectiva.

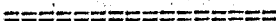
55 La figura 2) El aparato diapositiva visto interiormente en sección longitudinal., para mejor ver toda la disposición y montaje interior, del muelle resorte y del cajillo ó carril, para el acople de la rejilla.

60 La figura 3) El aparato diapositiva visto interiormente en sección transversal para mejor ver toda la disposición interior del aparato.

La figura 4) Un detalle de la placa rejilla con los barrotes ó nervios corridos y

65 La figura 5) Un detalle de la placa rejilla con los barrotes ó nervios hasta la mitad.

NOTAS



Se reivindica como de la propia y nueva invención la propiedad y explotación exclusivas de:

70 1) Un aparato diapositiva de proyección para doble anuncio, caracterizado por estar formado por un cuerpo caja, construido en cualquier clase de material que se dese apropiado para ello, el cual podrá ser de forma, bien cuadrada, rectangular ó poligonal cualquiera siendo sus caras delantera y trasera más anchas, y sus costados más estrecho, formandoles á todo su alrededor, una especie de marco, el cual por su parte superior llevará hecha una abertura ó boca ancha por donde entrará en el cuerpo caja, el cliché a proyectar; y en su parte central, un hueco, bien en forma circular, cuadrada, rectangular ó poligonal cualquiera, sobre el cual irá adaptada por el inte-



rior de la caja, la placa rejilla, para la combinación del doble anuncio.

80 2) Un aparato diapositiva de proyección para doble anuncio, según reivindicación 1) caracterizado, por llevar una placa rejilla para el doble anuncio, la cual será en forma bien circular, cuadrada, rectangular ó poligonal cualquiera y construida en cualquier clase de material que se desee apropiado para ello, llevando su parte cen-  
85 tral dividida en unos espacios bien dos, tres, cuatro etc. por medio de unos barrotes ó nervios que podrán ir bien en forma corridos á todo el ancho de la placa, bien hasta su mitad, ó bien combinados y alternados en cualquier forma y figura que se desee, buscandose con ello la variación de anuncio en doble forma, llevando la dicha  
90 placa en una de sus esquinas superiores, hecho un rebaje en forma curvada por donde enganchará para su movimiento con el muelle resorte.

3) Un aparato diapositiva de proyección para doble anuncio, según reivindicación 1 y 2) caracterizado por llevar el cuerpo caja por su interior formado, un cajillo ó carril entre la cara delantera y  
95 un recuadro de angular, unido por el interior á la cara trasera, formado una sola pieza con ella, en cuyo carril ó cajillo irá acoplada la placa rejilla, y en el recuadro angular el cliché a proyectar.

4) Un aparato diapositiva de proyección para doble anuncio, según reivindicaciones 1 a 3) caracterizado por llevar el cuerpo caja en su parte superior e interiormente, montado un dispositivo muelle resorte, de forma especial curvado, sujeto con movimiento de giro por medio de un eje pasador, llevando en su parte superior, un per-  
100 nito tope, por medio del cual al ser tocado ó empujado, por la otra diapositiva que vá encima, y caer sobre él hará cambiar la rejilla que irá sujeta al muelle resorte, por su esquina en figura curvada cayendo y haciendo cambiar el anuncio por la disposición variada de los huecos de la rejilla.



5) Un aparato diapositiva de proyección para doble anuncio, según reivindicaciones 1 a 4) caracterizado por poderse construir de ma-  
110 yor tamaño y de diferentes clases de materiales apropiados para ello.

176407

6) Un aparato diapositiva de proyección para doble anuncio, según reivindicaciones 1 a 5) caracterizado por constituir esencialmente UN APARATO DIAPOSITIVA DE PROYECCION PARA DOBLE ANUNCIO.-

Consta la presente memoria de 5 páginas numeradas y mecanografiadas en una sola cara a las que se acompaña un plano para su mejor comprensión.

MADRID, 11 de enero de 1947.-

RODOLFO DE LA TORRE  
P. P.

*elo*



13

176407

Figura n.º 1.

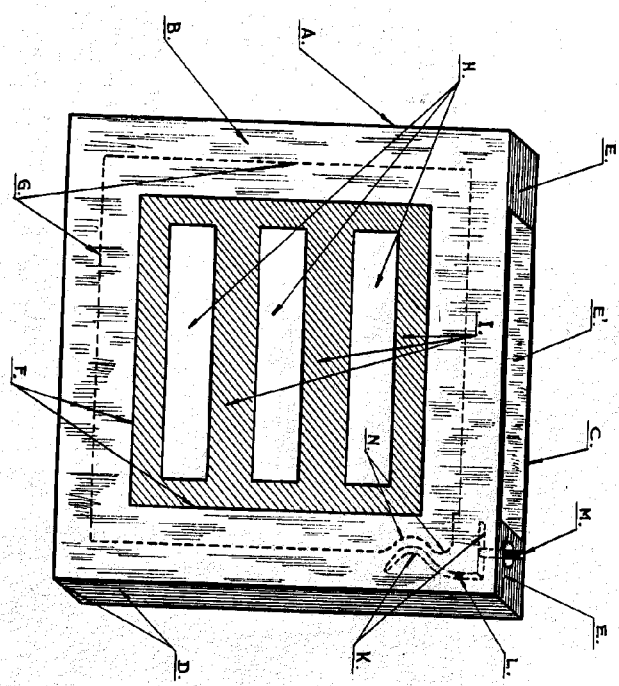


Figura n.º 2.

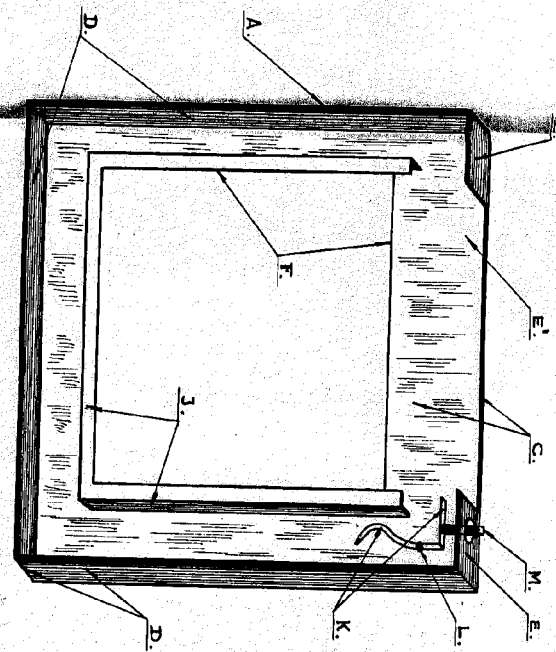


Figura n.º 3.

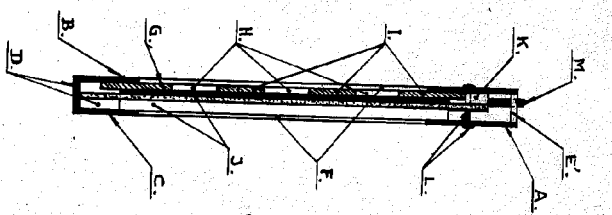


Figura n.º 4.

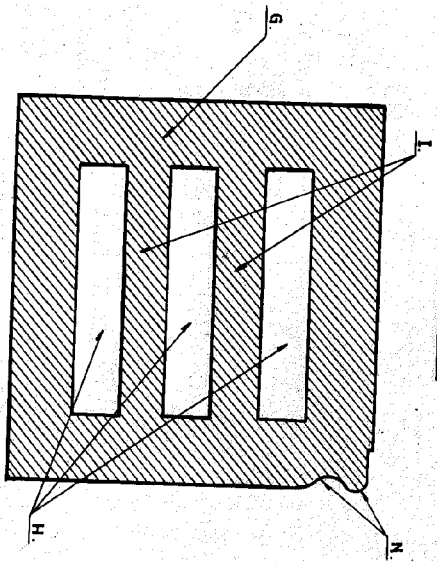

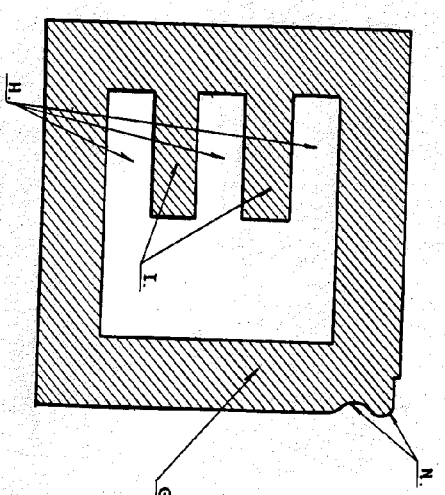
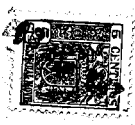


Figura n.º 5.



Escala variable.



AGENCIA DE LA TIENDA  
S. R.  
*Alta*