

19-12-73

176375



JE.

176375

DIRECCION TECNICA
 CLASIFICACION I.P.C.
 CLASE B 65
 SUBCLASE F

MODELO DE UTILIDAD

a favor de

DON CARLOS SALA SOL, de nacionalidad española, domiciliado en C. Travesera de Dalt, nº 63 - BARCELONA, - -

por:

"Recipiente perfeccionado para desperdicios"

Descripción.

El presente modelo de utilidad se refiere a un recipiente perfeccionado para desperdicios, que ofrece diversas ventajas sobre otros recipientes para desperdicios ya conocidos que comprenden una tapa basculante accionada mediante resortes para su cierre, expuestos a roturas y a variaciones de tensión.

5

9-12-73

- 2 176375



El recipiente perfeccionado para desperdicios objeto de este modelo de utilidad, por el contrario, ha sido constituido en forma notablemente simple sin resortes, y con un número de piezas reducido respecto a los recipientes similares, sobre los que, además, presenta la ventaja de que puede limpiarse con facilidad. El recipiente para desperdicios de que se trata es, por todo ello, muy práctico, especialmente para su empleo en locales públicos.

El recipiente para desperdicios de que se trata se caracteriza esencialmente por el hecho de constar de un cuerpo que forma el recipiente propiamente dicho y sobre el que está dispuesta amoviblemente una cubierta laminar que presenta una porción tubular que circunda a dicho cuerpo y comprende una parte superior cerrada que queda situada encima de la boca del citado cuerpo y se halla provista de una abertura para la introducción de los desperdicios en la que está montada basculante una tapa. Esta tapa está provista de un contrapeso que la mantiene aplicada a dicha abertura en posición de cierre, de la que se pasa a la de apertura por simple empuje manual.

Para facilitar la explicación más detallada, se acompaña una hoja de dibujos, en los que se ha representado un caso práctico de realización del recipiente y que se cita tan solo a título de ejemplo no limitativo del alcance del presente modelo de utilidad.

En dichos dibujos:

La figura 1 es una vista en alzado frontal del recipiente para desperdicios.

La figura 2 es una vista lateral en la que se re-

176375

176375

- 3 -

4 EN



presenta el cuerpo de contención de desperdicios y la cubierta separadamente, ilustrándose la última en sección con la tapa cerrada.

5 Y la figura 3 es una vista lateral en la que se muestra igualmente la cubierta en sección, considerada por el plano III-III de la figura 1, representándose la tapa abierta.

De acuerdo con las indicadas figuras, el recipiente perfeccionado para desperdicios que se describe consta de un cuerpo -1-, que forma el recipiente propiamente dicho, y que está provisto de dos asas laterales -2-. Con el cuerpo -1- se combina una cubierta -3- que lo cubre totalmente y que presenta un tramo tubular -3a- que rodea a dicho cuerpo y una porción superior en forma sensiblemente de casquete esférico -3b- que queda situada sobre la boca del cuerpo -1-. La expresada porción superior está provista de una abertura -4- en la que por medio de un eje -5- se articula a bisagra una tapa -6- portadora de un contrapeso -7- que la mantiene aplicada contra la
10
15
20

Mediante un empuje manual ejercido sobre la tapa -6- la misma se separa de la abertura -4-, por la que entonces pueden arrojarse al interior del cuerpo -1- los desperdicios, quedando nuevamente cerrada la abertura al soltar la tapa y por efecto del contrapeso -7- como se ha dicho, de manera que se obtiene un aislamiento total de los desperdicios, amortiguando el golpe producido por el cierre de la tapa unos pequeños topes elásticos -8- dispuestos en los bordes de la abertura -4- o en los de
25

19:12:73

75375

- 3 -(BIS)



la misma tapa.

La cubierta -3- puede separarse del cuerpo -1-, simplemente levantándola, después de lo cual se puede vaciar dicho cuerpo que es trasladable mediante las asas laterales -2-. La extracción de la cubierta permite la fácil limpieza del cuerpo -1- con lo que se mantiene siempre en debidas condiciones de higiene.

El modelo, dentro de su esencialidad, puede ser llevado a la práctica en otras formas de realización que difieran solo en detalle de la indicada únicamente a título de ejemplo, a las cuales alcanzará igualmente la protección que se recaba. Podrá, por tanto, fabricarse el recipiente perfeccionado para desperdicios de referencia en cualquier configuración y tamaño y con los materiales y medios más convenientes, por quedar todo ello comprendido en el espíritu de las siguientes reivindicaciones.

N O T A
=====

Se reivindica como objeto de este registro de modelo de utilidad;

1.- Recipiente perfeccionado para desperdicios, caracterizado esencialmente por el hecho de comprender un receptáculo sobre el que está dispuesta amoviblemente una cubierta que lo cubre totalmente, la cual comprende una porción tubular que circunda al receptáculo y una parte superior cerrada, a modo de casquete, que queda situada encima de la boca del receptáculo y está provista de una abertura en la que se articula una tapa bascu-

12.73

176375

- 4 -

4 ENE



lante que puede ser separada de la abertura para arrojar los desperdicios al interior del receptáculo y lleva un contrapeso mediante el que se mantiene normalmente aplicada contra dicha abertura en posición de cierre.

5

2.- Recipiente perfeccionado para desperdicios.

Esta memoria consta de cuatro páginas escritas por una sola cara.

BARCELONA, 4 de Enero de 1972.

P. A.

JOAQUIN BOLIBAR

P. P.

1575

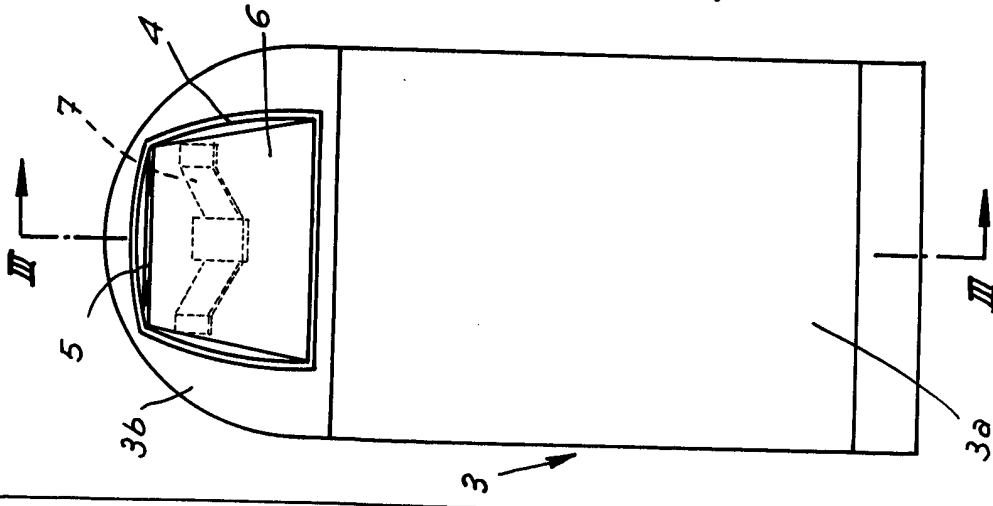


FIG. 1

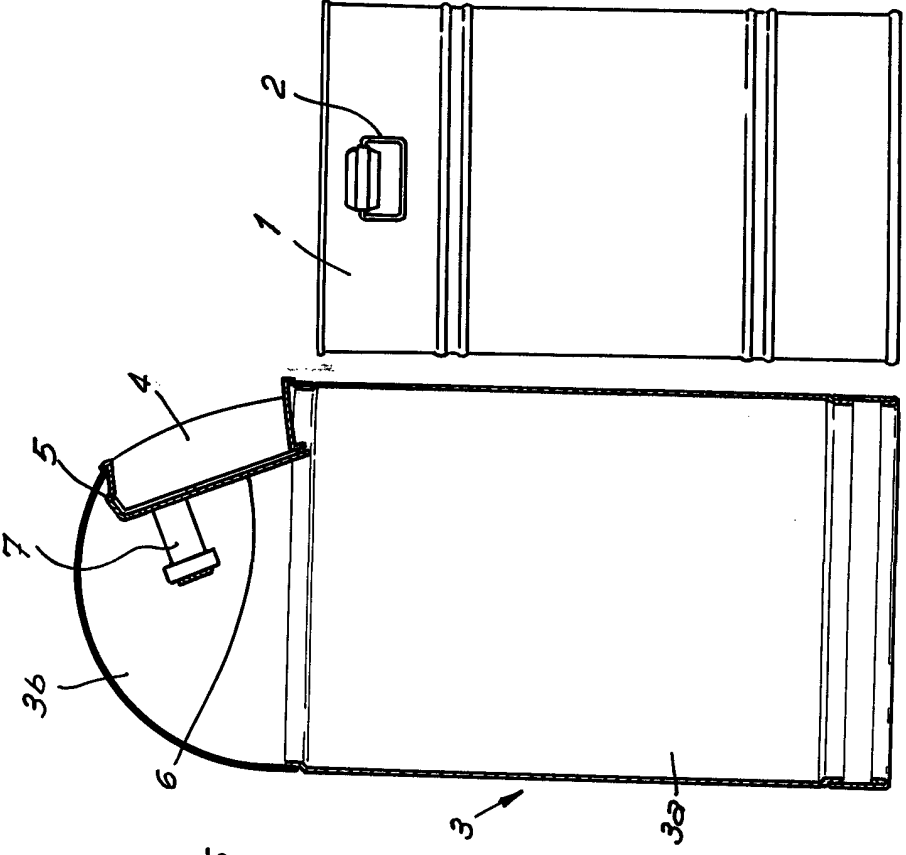


FIG. 2

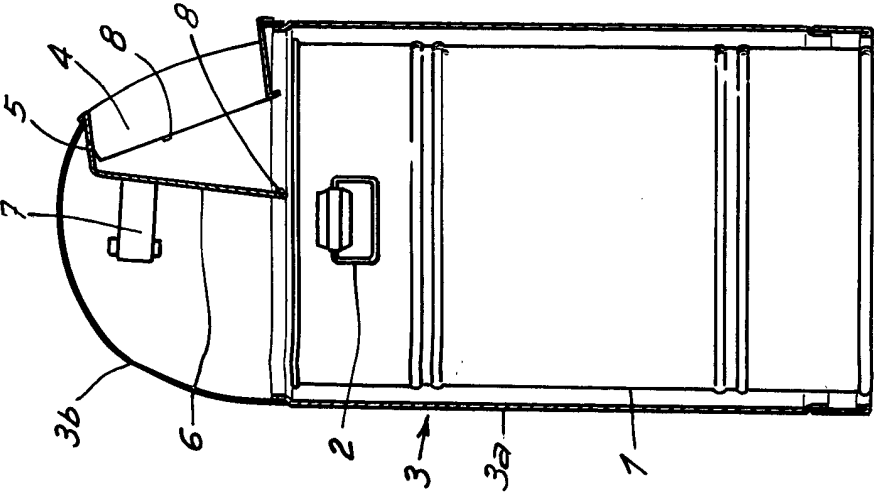


FIG. 3

JUAN GUIN BOLIBAR
P. D.

Juan Guin Bolibar