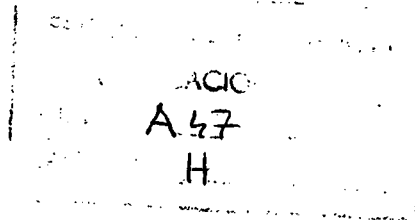


2773

176013

176013



MEMORIA DESCRIPTIVA

para un MODELO DE UTILIDAD, por veinte años, por:

"REMATE-TIRADOR PARA CORDONES", que se solicita a

favor de Don EMILIO CASTREJON PINO, de nacionalidad

española, residente en DEUSTO (Bilbao), calle Boti-

ca Vieja, nº 23.

- - - oOo - - -

El remate-tirador que, como objeto de esta
solicitud de Modelo de Utilidad, seguidamente se descri-
be, está destinado a situarse al extremo de cordones
tales como los utilizados para el accionamiento de cor-



5.- tinas, persianas y análogos, presentando, sobre lo conocido en la materia, diversas ventajas, que a continuación serán puesta de manifiesto, y que justifican la concesión del privilegio que se solicita.

Los remates de este tipo son ya de sobra conocidos.

10.- En la actualidad se fabrican de material plástico, en forma acampanada, y presentan al menos un orificio en uno de sus extremos para el paso del cordón que se sujeta a dicho remate, haciendo en el cordón un nudo que luego se aloja en el hueco del remate por deslizamiento.

15.- Esta solución elemental y muy difundida presenta diversos inconvenientes, tal vez el principal de los cuales reside en el hecho de su escaso peso, lo que hace incierta la posición que adoptará el extremo del cordón así rematado.

20.- Para solucionar este inconveniente de la falta de peso, se ha recurrido a la inserción de piezas metálicas pesadas en el proceso de moldeado de los ter-

247473

170010

782



25.- minales de plástico, lo que encarece notablemente dicha fabricación, por razones evidentes para el entendido.

Con el presente Modelo se resuelve también este inconveniente.

30.- Se caracteriza por el hecho de constar de una pieza acampanada, por ejemplo de material plástico, y de una pieza anular, de material pesado, por ejemplo, plomo u otro material análogo, que se encaja a presión en el interior de la pieza acampanada.

35.- Con objeto de hacer más claramente comprensible cuanto antecede, poniendo al propio tiempo de relieve otras características y ventajas de este remate-tirador, se describe seguidamente un ejemplo de realización, no limitativo, del mismo, ilustrado en los

40.- dibujos adjuntos, en los cuales:

La figura 1ª es un alzado semi-seccionado de la pieza exterior del remate.

La figura 2ª es un alzado semi-seccionado de la pieza pesada.



45.- Y, finalmente, la figura 3ª muestra, también en alzado semiseccionado, cómo quedan encajadas ambas piezas para formar el remate propiamente dicho.

Así pués, este remate consta de una pieza acampanada -1-, por ejemplo inyectada en plástico, que presenta, en su hueco interior, un recinto troncocónico -2-, limitado entre un escalón coincidente con su base menor y un reborde interior en la zona de la base mayor.

Este reborde lleva la referencia -3-.

55.- Por encima de este alojamiento troncocónico se prolonga de mucho menor diámetro, un paso también troncocónico -4-, seguido de un paso cilíndrico que constituye finalmente la abertura superior de la parte más estrecha de -1-.

60.- El casquillo anular -5-, por ejemplo de plomo, presenta exteriormente una forma troncocónica coincidente con la del recinto -2- y se monta forzando elásticamente el material de -1- para que pase sobre el escalón interior -3-, de manera que, una vez fran-



65.- queado este, queda dicho casquillo -5- suficientemente retenido.

El asiento lo hace sobre los pequeños pivotes redondos -6-, que dan a dicho asiento de fondo la elasticidad adecuada.

70.- Las piezas -1- de las figuras 1ª y 3ª son ligeramente diferentes para mostrar que la forma externa es totalmente ajena al espíritu de este Modelo, que es compatible con cualquier disposición exterior.

Evidentemente, respecto a lo descrito e ilustrado, pueden introducirse en la práctica cuantas modificaciones de detalle, por no alterar lo esencial del Modelo, tengan cabida en el marco de las reivindicaciones que siguen.

NOTA

80.- Descrito suficientemente el objeto de esta solicitud se declaran de novedad en España, las siguientes:

REIVINDICACIONES

1ª.- Remate-tirador para cordones, constituí-

176013



- 85.- do por una pieza interiormente hueca, acampanada, abierta por ambos extremos, y que presenta en su hueco interior una parte de disposición troncocónica, que se caracteriza porque en la parte de la base menor, delimitados por escalón interior, existen unos salientes del propio material, mientras que en la zona de la base mayor existe un resalte anular total, también del mismo material, todo ello de manera que, deslizando a dicho recinto, desde la parte inferior o más ancha de la pieza acampanada, un casquillo anular, exteriormente troncocónico coincidente en su forma con el del mencionado alojamiento, y de un material bastante pesado, dicho casquillo, al saltar finalmente su base mayor el saliente anular mencionado, queda fuertemente retenido en el interior de la pieza, formando un todo único con ella.
- 90.-
- 95.-
- 100.-
- 2ª.- Remate-tirador para cordones.
- Todo tal y como se describe y reivindica en la presente Memoria Descriptiva que consta de siete hojas y se ilustra con los dibujos que a la misma se acompañan.

Madrid, a ocho de Ene-

247473

- 7 -

8 ENE 19



976017

ro de mil novecientos setenta y dos.

EMILIO CASTREJON PINO.

p. a.

FIG. 1

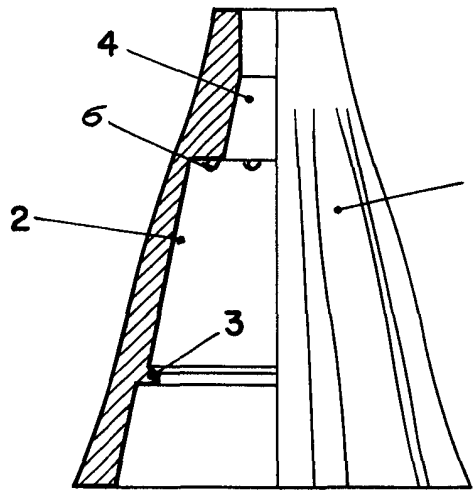


FIG. 2

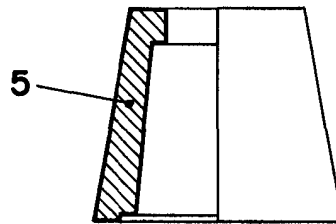
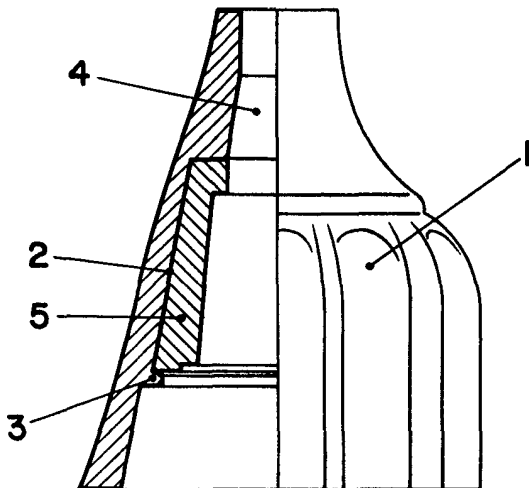


FIG. 3



MADRID 8 ENERO 1972.

ESCALA VARIABLE