



175659
175659

SECRET
INVENCIÓN
N.º A 63 B 65
CLASIFICACIÓN H D

M O D E L O
D E
U T I L I D A D

a favor de LUIS OLIVÉ PLANELLA, de nacionalidad española, domiciliado en Barcelona, calle Petritxol, 7, por "CUERPO PARA MUÑECOS-ENVASE".

- . -

MEMORIA DESCRIPTIVA

El objeto de la presente invención consiste en un cuerpo para muñecos-envase, destinado a contener golosinas, tales como caramelos, bombones, peladillas u otros, y que cumpliendo perfectamente dicho cometido, reúne asimismo la condición de ser altamente decorativo, condición esta última que resulta sumamente realizada si se considera el bajo coste de su realización, pues se halla conformado dicho cuerpo

5.



tan sólo por el hábil plegado de una cartulina dividida por varias líneas de dobléz, que ofrece su contorno troquelado y una de sus caras, la destinada a quedar a la vista, coloreada con motivos distintivos del cuerpo del muñeco que se quiera representar.

5. Si bien la división de la cartulina en partes esenciales y el plegado de las mismas no ofrecerá variación esencial, el troquelado de la cartulina, así como los colores y motivos impresos en ella, se adaptarán a la forma y demás características del muñeco que se quiera representar, sea bajo la forma de animal o de persona, cuya esencia uniforme consistirá en ofrecer un cuerpo piramidal de base rectangular, destinado a contener las golosinas ya especificadas, coronado posteriormente por una cabeza que, por no formar parte de la reivindicación del modelo, no se detalla en la presente memoria descriptiva.

10. Para mejor comprensión de la presente memoria descriptiva se acompañan unos dibujos en los que, esquemáticamente y tan sólo a título de ejemplo, se representa un caso práctico de realización de un cuerpo de muñeco-envase de conformidad con las características de la invención.

15. En dichos dibujos, la figura 1 muestra la lámina de cartulina que conforma el cuerpo del muñeco en posición desplegada, mientras que las figuras 2, 3, 4, 5 y 6, son vistas que se corresponden con el progresivo plegado de la misma lámina hasta conseguir el cuerpo del



muñeco, el cual se muestra por entero, pero sin la incorporación de la cabeza, en la figura 7.

- De la observación de todas estas figuras se desprende que el cuerpo del muñeco-envase se consigue a
5. partir de una cartulina debidamente troquelada, la cual ofrece una franja central dividida en tres superficies mediante líneas de plegado, superficies, que, observadas de arriba abajo en la figura 1, se corresponderán, la superficie 1, con la parte trasera del muñeco, la
10. superficie 2, con la base, y la superficie 3, con la parte delantera del mismo. En la línea de plegado transversal común a la superficie de la base y a la superficie que conforma la parte delantera del muñeco, se prevén un par de ojales 4, cuya misión se detallará más
15. adelante.

- En la superficie 1 encargada de conformar la parte trasera del muñeco se prevén, lateralmente, sendas aletas abatibles 5 de contorno troquelado, mediante el cual se consigue dar forma tanto a las extremidades superiores como inferiores del muñeco, aletas que ofrecen
20. una porción inferior abatible 6 merced a una línea de plegado practicada en las mismas. Dichas porciones abatibles 6, son portadoras en su extremo de los pies del muñeco, los cuales, a su vez, se hallan divididos en dos
25. mitades casi iguales mediante un corte 7 que, anteriormente, se prolonga en forma de línea de plegado 8.

Tanto la base 2 como la superficie delantera 3 tienen en común unas aletas laterales divididas en tres



- porciones, 9, 10 y 10', mediante líneas de plegado. La porción de aleta 9, de forma triangular, tiene por uno de sus lados la línea de plegado que se establece entre ella y la superficie delantera 3, mientras que las otras dos porciones 10 y 10', son idénticas, perteneciendo un lado de la última de ellas a la línea de plegado establecida entre la misma y la superficie 2, base del muñeco. Las porciones 9 llevan practicadas unos ojales 11, los cuales se disponen cerca de la línea de plegado que las separa de las porciones idénticas 10 y 10'.

- Tal como se observa en la figura 2, la primera operación de plegado estriba en yuxtaponer las porciones idénticas 10 y 10', al tiempo que se abaten la porción 9 y la superficie 3 sobre la base 2 del cuerpo del muñeco, tras lo cual se introducen los vértices superiores que conforman las porciones yuxtapuestas 10 y 10' en los ojales 11, tal como muestra la figura 3, con lo que la parte delantera del muñeco queda perfectamente fijada.

- La operación siguiente consiste en abatir sobre las porciones 9 las aletas 5 pertenecientes a la superficie 1, la cual, previamente, se ha abatido hasta chocar por su extremo superior con el correspondiente de la superficie 3. Las porciones asimismo plegables 6, previstas en el extremo inferior de las aletas 5, se abaten inferiormente bajo la superficie de la base 2, tal como puede observarse en la figura 5, pero de tal forma que a un tiempo que se abate dicha porción 6, se abate asimismo la mitad extrema del pie sobre aquella otra mitad que



- lo conforma, introduciendo el extremo libre de la última, limitada por el corte 7, tal como indica la figura 6, en los ojales 4, previstos, como se recordará, en la línea de plegado transversal establecida entre la
5. base del muñeco y su parte delantera.
- Las extremidades superiores del mismo, 12, se cruzan por delante de su pecho, afianzándose entre sí mediante un par de cortes complementarios 13, previstos en sus correspondientes manos.
10. En el interior del muñeco se disponen las golosinas u objetos a contener, protegidos eventualmente por una bolsita o envoltura, pudiéndose sacar los mismos del cuerpo del muñeco tras su parcial desmontaje o a través del borde superior del cuerpo, abierto por deformación obtenida comprimiéndolo lateralmente. Una vez extraído el contenido, puede volverse a montar el cuerpo, con lo que dicho envase, por su especial configuración y vistosidad, pasa a ser un elemento altamente decorativo, complemento del mobiliario infantil.
15. Debe indicarse que, aunque el plegado del cuerpo del muñeco-envase se consiga, tal como se ha detallado, mediante rebatimiento de sus partes constituyentes y posterior sujeción de las mismas en unos ojales o cortes pertinentes, esta sujeción también podrá conseguirse mediante un adhesivo adecuado que impregne la cara interna de las zonas destinadas a prenderse entre sí.
20. Serán independientes del objeto del presente modelo de utilidad los materiales, formas y dimensiones,
- 25.



tanto absolutas como relativas, de los distintos elementos que intervienen en su consecución, aplicación y acabado proporcionado al mismo y, en general, todo cuanto no altere, cambie o modifique la esencialidad de la invención.

- . -

N O T A

Se reivindica como objeto del presente modelo de utilidad:

1. Cuerpo para muñecos-envase, que se caracteriza por conseguirse a partir de una lámina de cartulina de contorno troquelado y superficies externas coloreadas, dividida por líneas de plegado que limitan porciones constituyentes del cuerpo del muñeco-envase, de tal manera que, observada la lámina troquelada en posición desplegada, ofrece una franja central limitada por líneas de plegado longitudinales, mientras que transversalmente ofrece otras líneas de plegado transversal, todo ello con el fin de conformar tres superficies, la central, de menor tamaño, que se constituye en la futura base del muñeco, la superior, que conforma su parte trasera, y la inferior, destinada a constituirse en su parte delantera, habiéndose previsto lateralmente, en la superficie superior que conforma su parte trasera, sendas aletas abatibles cuyo contorno se



- corresponde con los brazos de la figura, así como, en general, con los costados de la misma, portando en su extremo estas aletas unas zonas, asimismo abatibles mediante una línea de plegado, en el extremo de las
5. cuales se prevén los pies del muñeco, hallándose éstos divididos por un corte que se prolonga en una línea de plegado, disponiéndose lateralmente, tanto a la superficie que conforma la parte delantera del muñeco como a la que constituye su base, sendas aletas comunes y
10. asimismo abatibles, divididas en tres porciones por dos líneas de plegado, correspondiendo una de dichas porciones, de forma triangular y que lleva practicado un ojal, a la superficie delantera, mientras que las otras dos porciones de las aletas comunes son idénticas, perteneciendo la última porción de ellas a la superficie que conforma la base, y ofreciendo esta última, en la
15. línea de plegado transversal común con la superficie que conforma la parte delantera del muñeco, dos ojales destinados a prender, posteriormente, los pies del muñeco.
20. co.

2. Cuerpo para muñecos-envase, según la reivindicación anterior, que se caracteriza porque mientras la superficie que se constituye en su base se apoya directamente sobre el plano de sustentación, las superficies
25. que forman su parte delantera y trasera se abaten respectivamente sobre sus correspondientes líneas de plegado hasta que sus extremos libres entran superiormente en contacto, fijándose la superficie delantera merced al



- plegado especial que le confieren las porciones de aletas abatibles partidas en dos mitades idénticas, que, abatiéndose sobre sí mismas, se introducen yuxtapuestas por su vértice superior en el ojal practicado en la porción de aleta común perteneciente a la superficie delantera, tras lo cual se superponen sobre dichas aletas, en posición plegada, las aletas abatibles pertenecientes a la superficie que conforma la parte trasera del muñeco, abatiéndose asimismo, sobre la parte inferior de la base, aquellas porciones de las mismas en cuyos extremos se hallan formados los pies, partidos en dos mitades merced al corte y línea de plegado especificados en la reivindicación anterior, siendo la parte del pie situada en último lugar, la que introduciéndose por su extremo posterior en el ojal previsto en la línea de plegado establecida entre la base y la parte delantera del muñeco, se constituye en dorso del mismo pie, mientras que la otra parte que lo conforma se constituye en su planta, tras lo cual se cruzan por delante del pecho del muñeco sus extremidades superiores, las cuales se fijan en dicha posición merced a unos cortes parciales y complementarios previstos en las respectivas manos, fijación que, al igual que la de las demás partes adosadas del muñeco-envase, puede igualmente efectuarse por pegado, mediante zonas adhesivas adecuadamente dispuestas en dichas partes.

3. Cuerpo para muñecos-envase.

La presente memoria consta de nueve hojas folia-

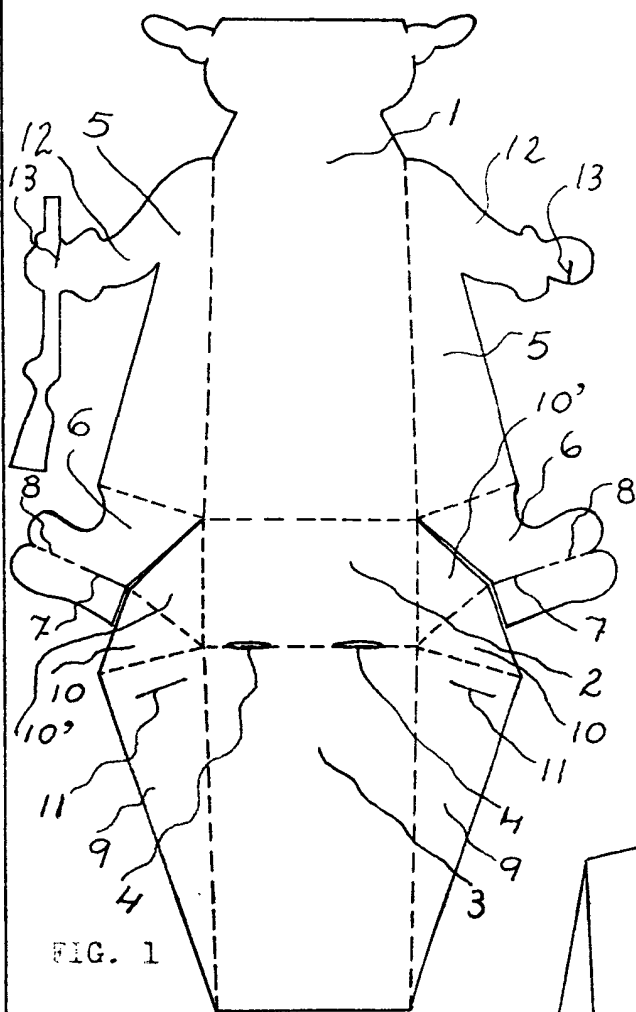


FIG. 1

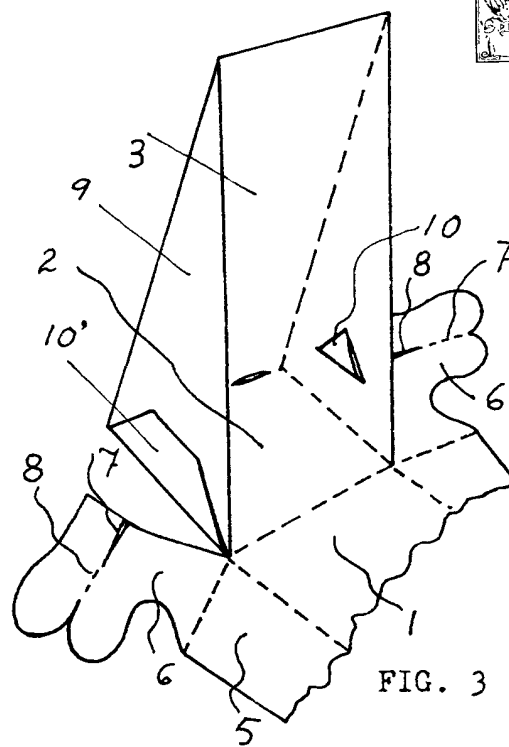


FIG. 3

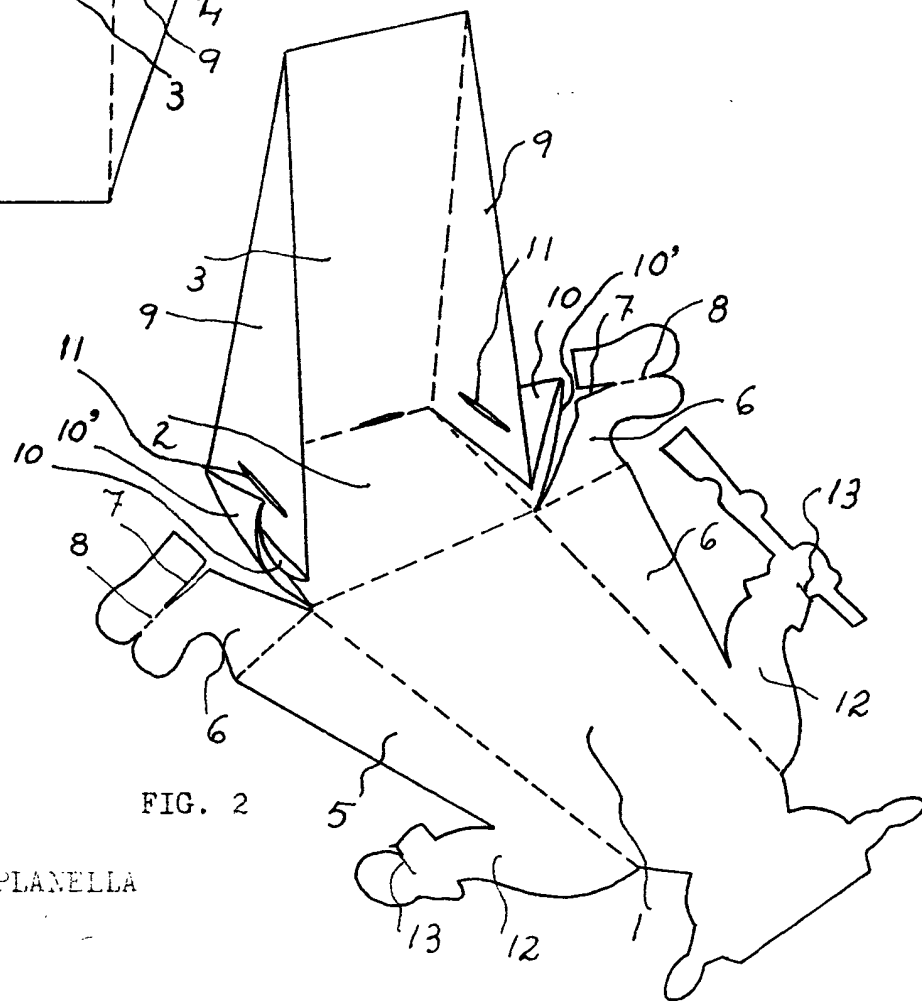


FIG. 2

Madrid,
LUIS OLIVE PLANELLA
p.a. J. T.

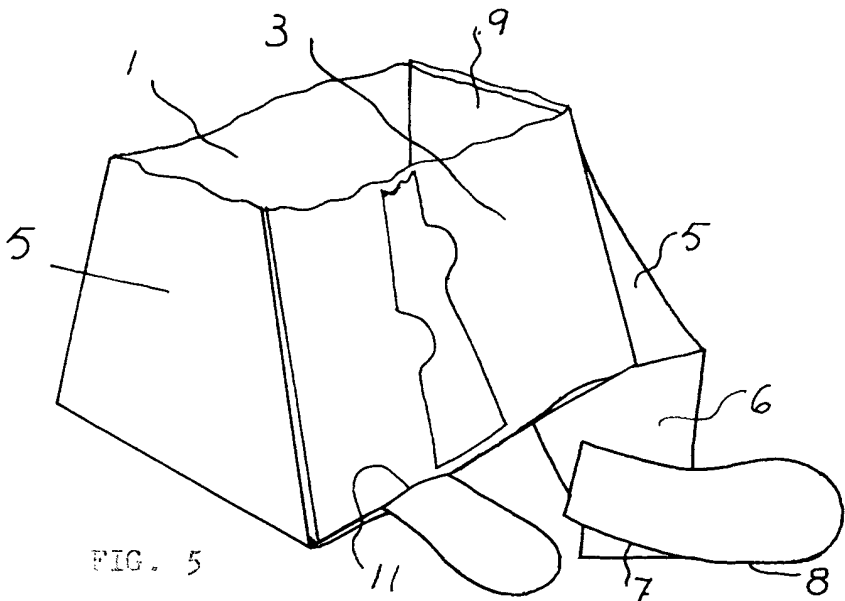


FIG. 5

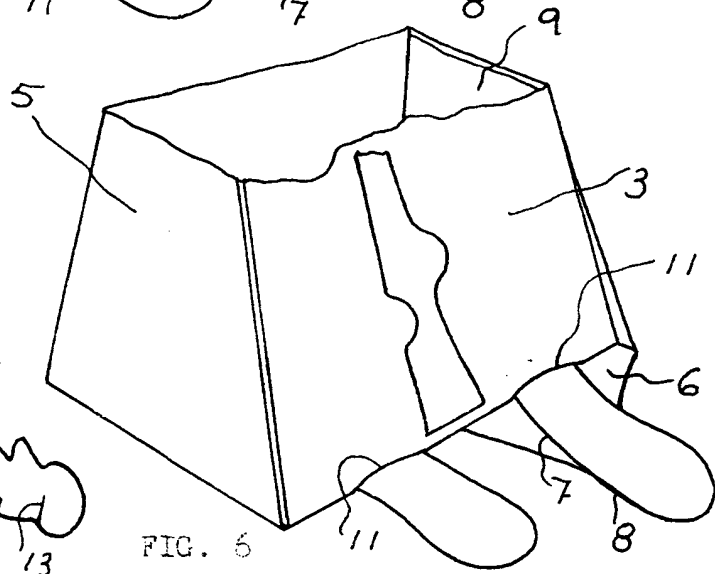


FIG. 6

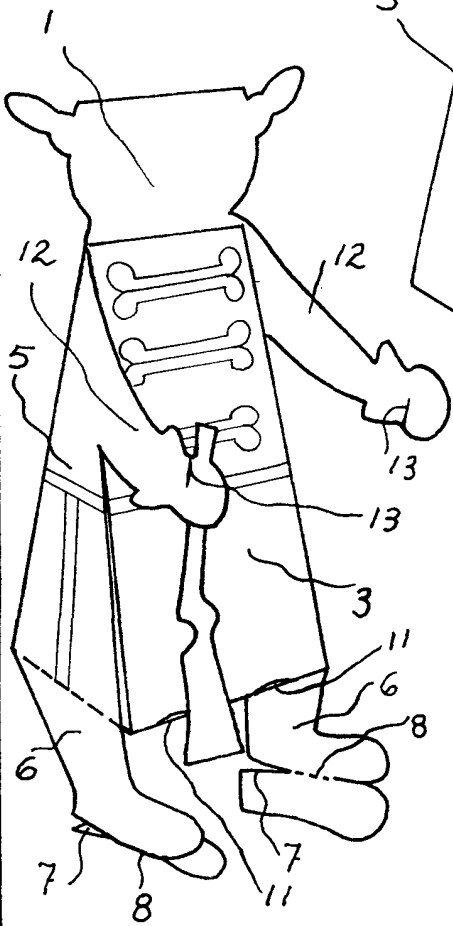


FIG. 4

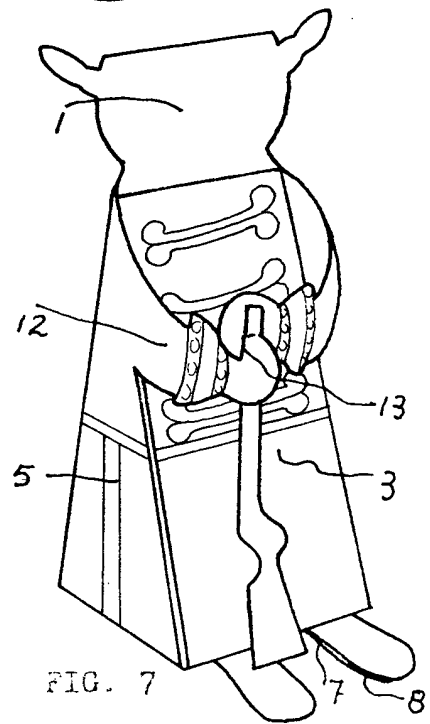


FIG. 7

Madrid,
LUIS OLIVE PLANELLA
p.a. J. TORRES
P.S.