

407373

174990

26 F



MODELO DE UTILIDAD

Orden nº 262

Memoria Descriptiva

sobre:

RECIPIENTE CON CANULA NO RECUPERABLE.

=====

Solicitante RONCALES, S.A., entidad española, residente en Tenor
Fleta, 5, ZARAGOZA.

=====

El presente Modelo de Utilidad tiene por objeto, un recipiente con cánula no recuperable, es decir un recipiente con cánula incorporada especialmente destinada a enemas y que utilizable solamente una vez.


5.

Los productos que generalmente se utilizan en los ene-

454273

174990

26



mas, por su carácter oleaginoso, son muy susceptibles de escapes por la cánula con la consiguiente pérdida de líquido, manchas y otras molestias.

5.

El presente Modelo de Utilidad, elimina los inconvenientes citados por estar constituido por un recipiente de material muy flexible de forma generalmente ovalada, con la cánula preferiblemente soldada a uno de los ángulos del citado recipiente, o bien en el centro de uno de sus lados más cortos.

10.

La citada cánula está provista de un tapón capaz de evitar el goteo durante su transporte y almacenamiento.

Para facilitar la suspensión del recipiente durante el vaciado, se le dota de un saliente perforado que está constituido por una prolongación del recipiente por el lado opuesto a la cánula.

15.

Para una mejor comprensión de la presente invención, se hace a continuación una descripción detallada con referencia al diseño adjunto, en el cual se ha representado de forma un poco esquemática una perspectiva del recipiente con cánula incorporada según la presente invención.

20.

Con referencia al dibujo puede observarse que el recipiente propiamente dicho se ha designado por la referencia 1. Este recipiente se efectúa en un material muy flexible y puede adoptar cualquier forma, preferentemente ovalada. El recipiente 1 se prolonga, preferentemente por uno de sus ángulos, mediante una cánula 2 soldada al recipiente. La cánula 2 está provisto de un tapón -funda 3 que cierra herméticamente, para evitar que el líquido pueda salirse del recipiente 1, y al mismo tiempo cubre la totalidad de la cánula 2, para preservarla.

25.

El recipiente 1, está provisto en el lado opuesto a la cánula 2 de una orejeta o saliente provisto de un orificio, cuya misión es facilitar la suspensión invertida del recipiente para facilitarla.


30.

20-12-73

-4-

174990

26 FEB 1972



da sustancialmente descrito en la presente Memoria e ilustrado en el dibujo adjunto.

Esta Memoria consta de cuatro hojas escritas a máquina por una sola cara.

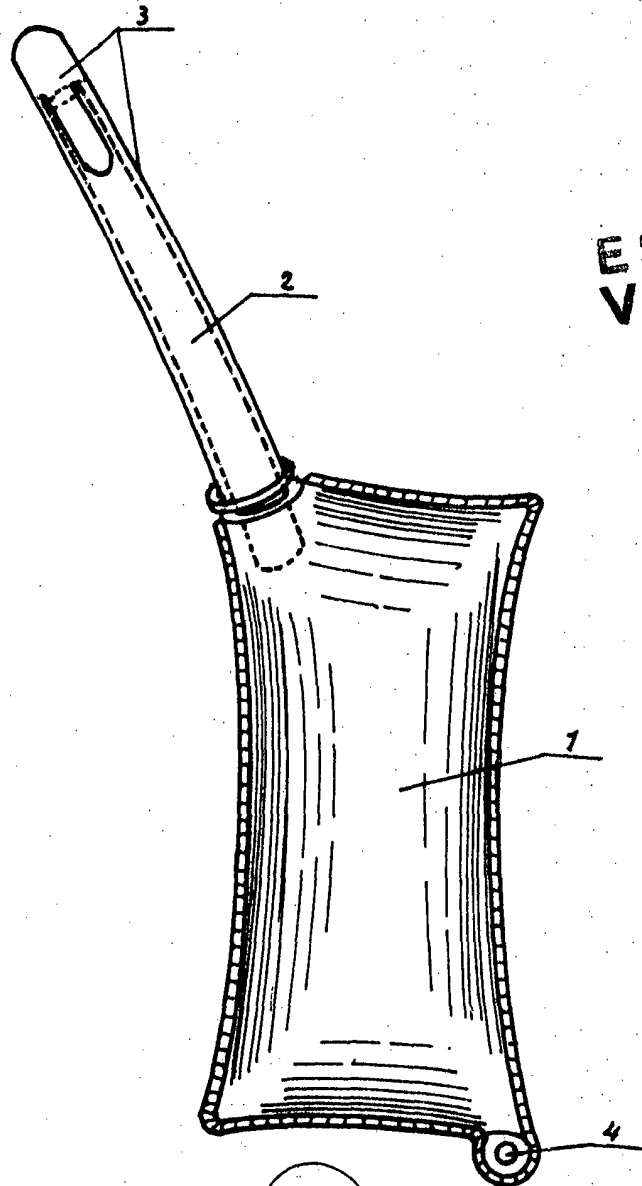
Madrid, 26 FEB. 1972

RONCALES, S.A.


L. GOMEZ ACEBO Y MODESTO
E. B. Firmado: F. Hernández Ruiz

20-12-73

174900



ESCALA
VARIABLE



Madrid 6 FEB. 1972
A GOMEZ ACEBO Y MODR
D.º Firmador F. Hernández Rulo

Escala variable