

8:6:73

20:6:73

- 2 -

174808

-2



5 El citado, cierre perfeccionado para envases, objeto del presente MODELO DE UTILIDAD, ofrece características propias tales, en cuanto a su originalidad, resistencia, escaso peso, facilidad de adaptación, aislamiento térmico y utilidad práctica se refiere, que lo hace de notabilísima utilización para los fines a que se encuentra destinado.

DESCRIPCION

10 Este nuevo cierre, radica en un especial perfilado, del que són dotados los bordes, tanto la tapa como el propio envase, el cual es el mismo en ambos casos, por lo que se dá la circunstancia de que con una misma pieza repetida, se logra la formación del envase al ser posible el ensamblaje entre sus dos mitades consecutivas.

15 En la hoja de dibujos, de tamaño y forma reglamentarios, que se acompaña, han sido representadas las siguientes:

Figura 1ª.- Muestra una perspectiva del envase abierto, apreciándose el especial perfilado de sus bordes.

20 Figura 2ª.- Corresponde a una vista lateral del mismo, con sus dos mitades en posición previa a su cerrado.

Figura 3ª.- Corresponde al envase cerrado.

En estas figuras y con el mismo valor en todas ellas, se aprecian las siguientes referencias:

25 Mitad inferior del envase, que presenta un perfilado anular (3) dispuesto en vértices opuestos, que discurre hasta la mitad de cada uno de sus lados contiguos, presentando en estos puntos sus aristas redondeadas.

La zona del borde no ocupada por este perfilado se encuentra configurada en una longitud igual por un rebaje (4), que queda por debajo del plano superior de la mitad respectiva del envase, quedando limitada por el propio borde (5) del mismo.

30 La configuración descrita de esta mitad (1), se repite exactamente en la relativa a la tapa (2).

35 El anclaje entre ambas mitades se produce al enfrentar las mismas, con lo que la zona perfilada saliente (3) de una de ellas, queda encajada en la zona rebajada (4) de la contigua y limitada por el borde exterior (5) del propio envase, facilitándose el encaje por las aristas extremas re-

FIG. 1

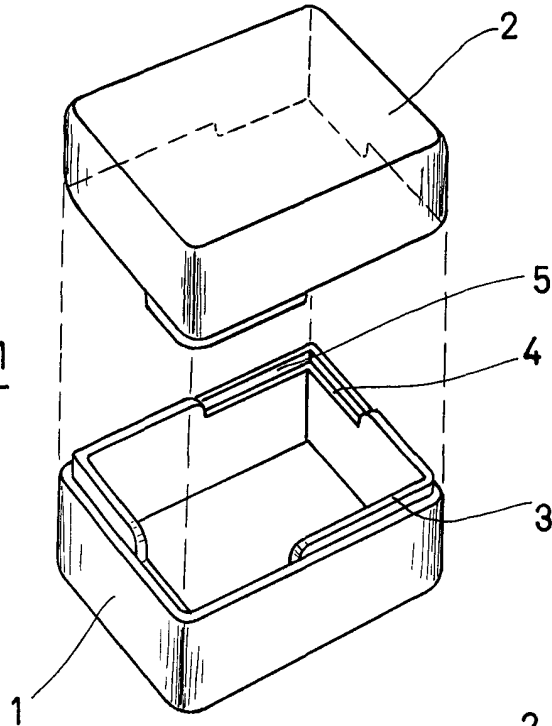


FIG. 2

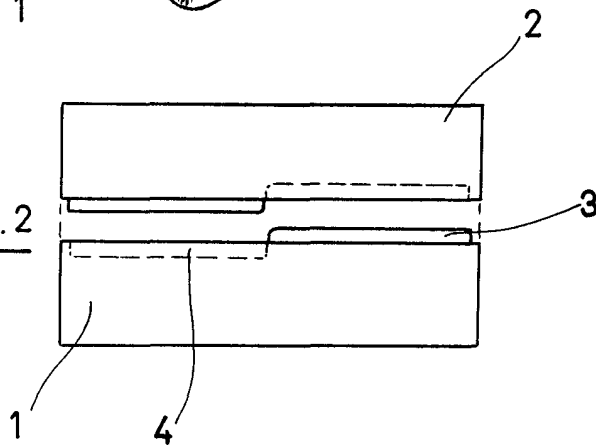
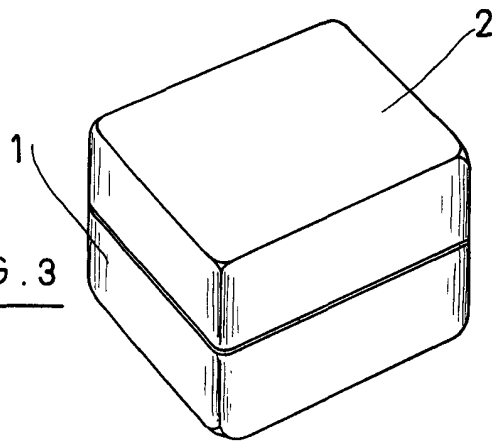


FIG. 3



ESCALA VARIABLE

MADRID, -2 DIC. 1971

P. A. EL AGENTE DE LA
PROPIEDAD INDUSTRIAL

Ed. HELIODORO KOLZ