

19-12-72

174513



24

MODELO DE UTILIDAD

Solicitante : Médico Hospitalaria, S.A. (MEDHOSA).

Residencia : Barcelona, calle Enna, 27-29.

oooOooo

INSTRUMENTOS QUIRURGICOS
CLAS. A. 61
SUBCLAS. L


MEMORIA DESCRIPTIVA

Sobre:

"DISPOSITIVO PARA QUITAR PUNTOS DE SUTURA QUIRURGICOS"

oooOooo

El presente Modelo de Utilidad tiene por -



objeto un dispositivo para quitar puntos de sutura quirúrgicos.

5 En los dibujos adjuntos, a título de -
ejemplo no limitativo, se ilustra una forma de ejecución del invento, y en ellos:

La figura 1, muestra el dispositivo en vista lateral, y

10 La figura 2, representa el mismo dispositivo, en proyección superior.

15 El dispositivo, según la invención, consiste en un semiarco, 1, que en uno de sus extremos presenta un tope esférico, 2, de un diámetro aproximadamente el triple, 3, al de la sección del arco, 4, y que por el otro extremo, 5, presenta un acoplamiento que, a modo de soporte o asa, sirve para coger el instrumento y maniobrar con él.

20 Dicho semi-arco tiene insertado, hacia el extremo con el tope, una cuchilla, 6, que está incluida con su parte cortante hacia la concavidad y ocupando aproximadamente la mitad del arco.

25 Es fácilmente comprensible que podrán variar los materiales, medidas, tamaños y proporciones del objeto de que se trata, ya que estas accesoriidades quedan comprendidas en la invención, al no alterar su esencialidad.

N O T A

19:12:72

- 3 - 174517



30 Descrita suficientemente la naturaleza del
invento y su forma de realización práctica, se ha-
ce constar que la presente memoria es susceptible de
modificaciones de detalle, al no alterar su esencia-
lidad, y siendo, por tanto, lo que se solicita Mode-
lo de Utilidad por 20 años en España, lo que se re-
coge en las siguientes:

35

REIVINDICACIONES

1ª.- Dispositivo para quitar puntos de sutura qui-
rúrgicos, que se caracteriza por un semi-arco,
que en uno de sus extremos presenta un tope esféri-
co de un diámetro aproximadamente el triple de la
40 sección del arco, y que por el otro extremo tiene un
acoplamiento que, a modo de soporte o asa, sirva pa-
ra coger el instrumento y maniobrar con él; en dicho
semi-arco y ocupando aproximadamente la mitad del -
mismo, y hacia el extremo del tope, va insertada una
45 cuchilla, con su parte cortante hacia la concavidad
del arco.

2ª.- "Dispositivo para quitar puntos de sutura qui-
rúrgicos";.según queda sustancialmente descri-
to en la presente memoria, que consta de tres pági-
50 nas mecanografiadas por una sola cara y se represen-
ta en los dibujos adjuntos.

Madrid, 24 de Noviembre 1971.

EMILIO GULL RUBIO
P.P.



FIGURA 1

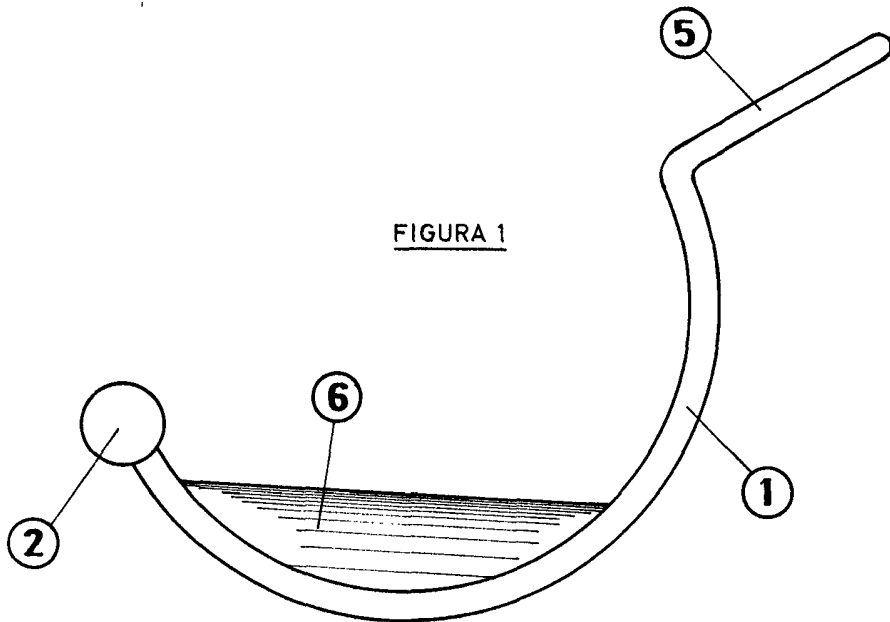
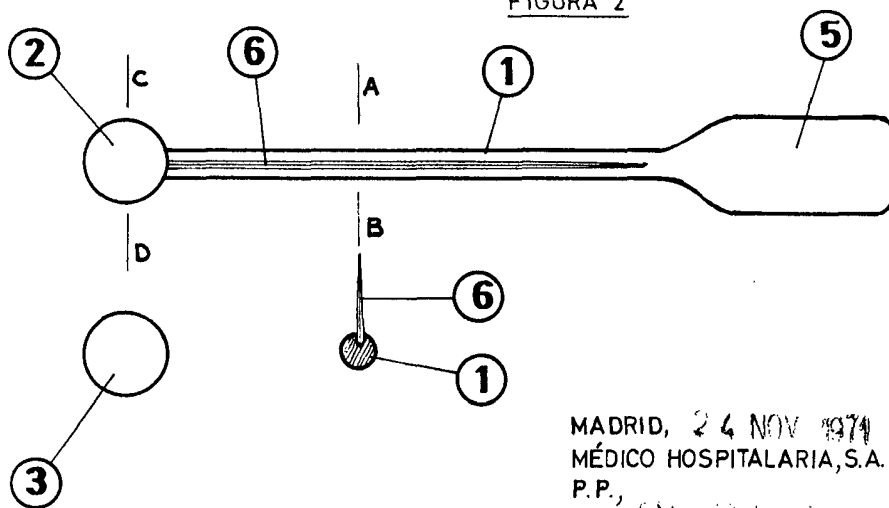


FIGURA 2



MADRID, 24 NOV 1971
MÉDICO HOSPITALARIA, S.A. (MEDHOSA),
P.P.,

ENCUENTRO
P.P.
[Handwritten signature]