


19-12-72



174461

MODELO DE UTILIDAD

Orden nº VA-175

Memoria Descriptiva

sobre:

AGUJA PARA LA CONFECCION MANUAL DE PRENDAS DE PUNTO.

=====

Solicitante


D. FERNANDO PEREZ NAGER, de nacionalidad española, residente en Avda. Calvo Sotelo, 61 -BENETUSER- Valencia.

=====

El presente modelo de utilidad se refiere a una aguja para la confección manual de prendas de punto.

En las agujas de este tipo se suelen presentar el inconveniente de que cuando se interrumpe la labor por cualquier causa, es necesario saber el número de puntos o de vueltas que se lle-

5.



19-12-72

van dados en la prenda a realizar o parte de la misma, ya que para continuar si este número no se tiene presente se confeccionaria una prenda incorrecta.

- 5. Para evitar este inconveniente se tiene la aguja de la invención que presenta en su periferia dos anillos cada uno con una numeración del 1 al cero y tal que sobre cada uno de estos anillos se desplaga un indice con una ventana a través de la cual se puede ver el número correspondiente. Estos números nos indicarán los puntos exactos con los que se dejó la labor y en consecuencia con los que se iniciará después de la pausa.

- 10. De acuerdo con la invención la aguja para la confección manual de prendas de punto comprende, montados sobre la misma, dos aros o anillos situados próximos a un extremo posterior que presentan en su periferia una numeración correlativo del 1 al 0, disponiendo cada aro o anillo de un indice deslizable a lo largo de los mismos para señalar cualquiera de los números citados,

- 15. Los indices consisten en pequeñas piezas en forma de U que cabalgan sobre los aros o anillos y presentan una ventana a través de la cual queda al descubierto el número enfrentado.

- 20. Otra forma de realización de la aguja consiste en dotarle de una garganta periferica en cuyo fondo están dispuestos los números del 1 al 0 y sobre dicha garganta se situa un anillo, de mayor anchura, con una ventana central de tal manera que al girar dicho anillo la ventana se situa sobre el número deseado.

- 25. Para un mayor entendimiento de la invención a continuación se describe un ejemplo de realización de la misma con referencia al dibujo adjunto, en el que se muestra una vista de alzado de la aguja de punto.

- 30. La aguja 1 presenta un cuerpo cilindrico 2, uno de cuyos extremos 3 presenta una porción sensiblemente cónica 4 mientras que en el otro extremo 5 presenta una porción sensiblemente esférica

10-12-72

-3-

174461

24



5.

La aguja 1 en una de sus porciones extrema presenta dos aros 7, que disponen cada uno de ellos, una numeración 8. Cada uno de estos aros o anillos 7 disponen de un índice 9, que presenta una ventana 10 a través de la cual se puede ver los números del anillo 7.

10.

El ejemplo de realización descrito en la memoria es meramente enunciativo y no limitativo de la invención por lo que es factible introducir en dicho ejemplo alguna modificación que no altere el principio de la invención.

- N O T A -

15.

Descrita suficientemente la naturaleza del invento, así como la manera de realizarlo en la práctica, debe hacerse constar que las disposiciones anteriormente indicadas son susceptibles de modificaciones de detalle en cuanto no alteren su principio fundamental siendo lo que constituye la esencia del referido invento y por lo que se solicita Modelo de Utilidad por 20 años, sobre: AGUJA PARA LA CONFECCION DE PRENDAS DE PUNTO, caracterizándose por lo siguiente:

20.

1.- Aguja para la confección manual de prendas de punto, caracterizada porque comprende, montados sobre la misma, dos aros o anillos situados próximos a su extremo posterior, que presentan en su periferia una numeración correlativa del 1 al 0, disponiendo cada aro o anillo de un índice deslizante a lo largo de los mismos, para señalar cualquiera de los números citados.

25.

2.- Aguja según la reivindicación 1, caracterizada porque los índices consisten en pequeñas piezas en U, que cabalgan sobre los aros o anillos y presentan una ventana a través de la cual queda al descubierto el número enfrentado.

30.

3.- Aguja para la confección manual de prendas de punto, tal y como queda sustancialmente descrito en la presente Memo-

10-12-72

174461



ria y Dibujos adjuntos.

Esta Memoria consta de cuatro hojas escritas a máquina por una sola cara.

Madrid,

24 ENE. 1972

FERNANDO PEREZ NAGER,

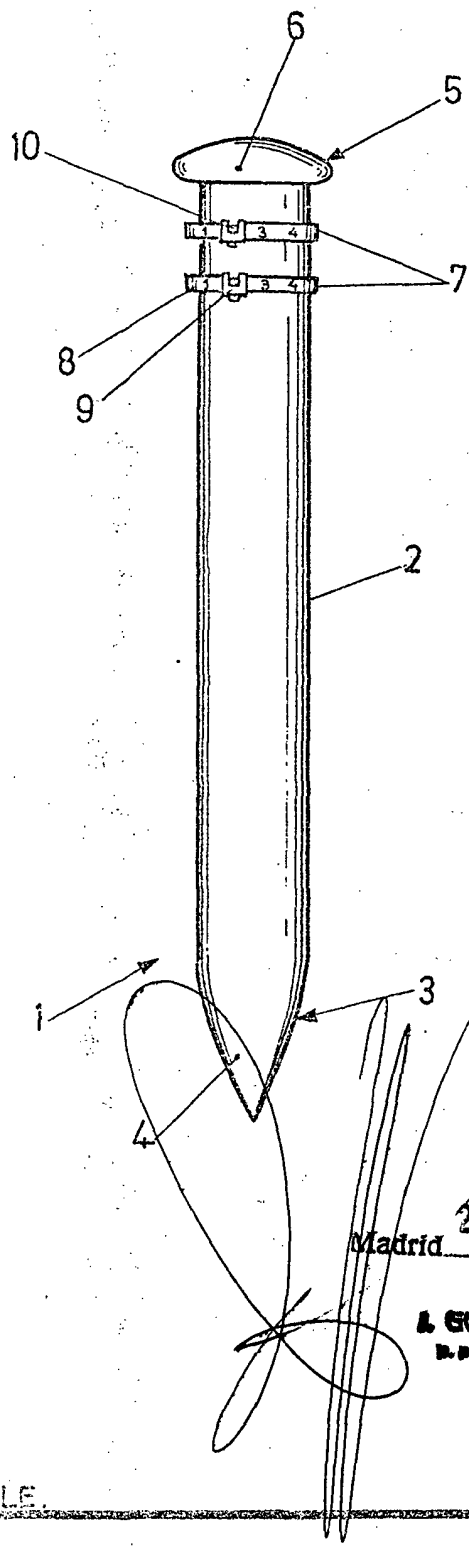
S. GOMEZ ACEBO Y MODRY
En p. Fernando F. Hernández Ruiz

10-12-72

174461

24 ENE 1972

ESCALA VARIABLE



24 ENE. 1972

Madrid

L. GOMEZ ACEBO Y MODESTO
D.º.º. Firmado: F. Hernández Ruiz

ESCALA VARIABLE.