

13:12:72

174435



971

Handwritten notes and a stamp, including the number 'A47' and a signature.

M O D E L O D E U T I L I D A D

por VEINTE años

en España, a favor de la firma ALBAPLAST, S.p.A, entidad Italiana, establecida en Via Cremona Mamerbio (BRESCIA) -Italia-; el cual se refiere a:

" SILLA PERFECCIONADA "

.-----oOo-----.

M E M O R I A D E S C R I P T I V A

El modelo en cuestión comprende una silla moldeada en materia plástica sintética caracterizada por el hecho de que debajo de su asiento van formados, formando con el mismo un único conjunto, cuatro manguitos de ángulo que presentan cada uno un orificio ó alojamiento cónico con zona rayada de paso micrométrico al cual se une una pata, también moldeada de materia plástica, que presenta una zona superior tronco-cónica correspondiente a dicho orificio ó alojamiento, encontrándose -- dispuesta en la base de dicha zona una porción cilíndrica rayada ó graneada con paso micrométrico que -

5.-

10.-



sirve para introducirse en la zona correspondiente de dicho orificio ó alojamiento para la fijación firme de la pata al asiento.

- 5.- Objetivo del invento en cuestión es el de realizar una silla del tipo citado, cuyas patas pueden montarse fácilmente por el revendedor ó -- bien directamente por el comprador, de forma que permita, durante el almacenamiento, el embalaje y el transporte de la silla, que las patas puedan mantenerse separadas del asiento, con el objetivo de reducir al máximo las dimensiones del conjunto.
- 10.-

Con referencia al diseño adjunto en el cual:

- 15.- La figura 1 muestra la silla en perspectiva;

La figura 2 muestra en sección, el conjunto antes del montaje de las patas; y

- 20.- La figura 3 muestra en sección, la conexión de una de las patas al asiento; la silla en cuestión comprende el asiento -1-, que forma un conjunto único de moldeo con el respaldo -2- de forma adecuada, por debajo del asiento, en las zonas de ángulo, van dispuestos cuatro manguitos huecos -3- que delimitan cada uno un orificio ó alojamiento cónico -4- de superficie lisa, con una zona inicial de rayado de paso micrométrico -10-.
- 25.-

- 30.- Dicha silla comprende cuatro patas -5- preferentemente huecas, moldeadas en materia plástica sintética, cada una de las cuales presentan



5.- una prolongación superior cónica -6-, de dimensiones y conicidad correspondientes a las del orificio ó alojamiento -4- en cuya base va dispuesta - una zona rayada con paso micrométrico -7- preferentemente cilíndrica.

10.- En cada pata -5- la zona rayada -7- es - de diámetro menor que el diámetro exterior de la - misma pata, de tal modo que en la parte superior - de esta última resulta una superficie ó plano anular de tope -8- correspondiente a la cabeza inferior -9- de los citadps manguitos -3- del asiento.

15.- Cada una de las patas -5- de la silla se monta en el orificio ó alojamiento correspondiente -4- del asiento de modo forzado, de tal manera que se obtenga tanto un perfecto acoplamiento de las - prolongaciones cónicas de dichas patas en los asientos correspondientes, como la compenetración de las crestas de las rayas -7- en las rayas -10- de dichos orificios y viceversa.

20.- Gracias al acoplamiento forzado de las zonas rayadas -7- y -10- las patas de la silla se -- encuentran sólidamente unidas al asiento con la consiguiente imposibilidad absoluta de una separación accidental.

25.- La presente solicitud, que corresponde a la depositada en Italia con fecha 15 de Septiembre de 1.971 bajo el número N.7089 B/71, se acoge a los beneficios del artículo 51 del vigente Estatuto sobre Propiedad Industrial.



NOTA

Se declara como de propiedad y novedad para todo el territorio español, el contenido de las siguientes:

5.-

REIVINDICACIONES

1ª Silla perfeccionada, moldeada en materia plástica sintética caracterizada por el hecho de que debajo de su asiento y en sus ángulos hay unos manguitos huecos -3- que delimitan

10.-

cada uno un orificio ó alojamiento cónico de su superficie lisa -4- con una zona inicial con rayado de paso micrométrico -10- y por el hecho de que cada una de las patas de la silla presenta una prolongación superior cónica -6- en cuya base

15.-

va formada una zona rayada -7- de paso micrométrico de iguales características del rayado dispuesto en los orificios de los manguitos del asiento, siendo dicha prolongación cónica y dicha zona rayada -- acoplables entre sí de manera forzada.

20.-

2ª Silla perfeccionada conforme a la reivindicación 1ª, en la que las partes rayadas de -- las patas y de los orificios de alojamiento de las mismas están dimensionadas de forma que se complementen unas en las otras.

25.-

3ª "SILLA PERFECCIONADA"

Todo ello, conforme se describe y reivindica en la presente memoria que consta de --

13-12-72

174435

-5-



22

C I N C O hojas escritas a máquina por una so-
la de sus caras y dibujos que la ilustran.

Madrid a 22 de Noviembre de 1.971

E. GONZALEZ VARGAS
P. P.

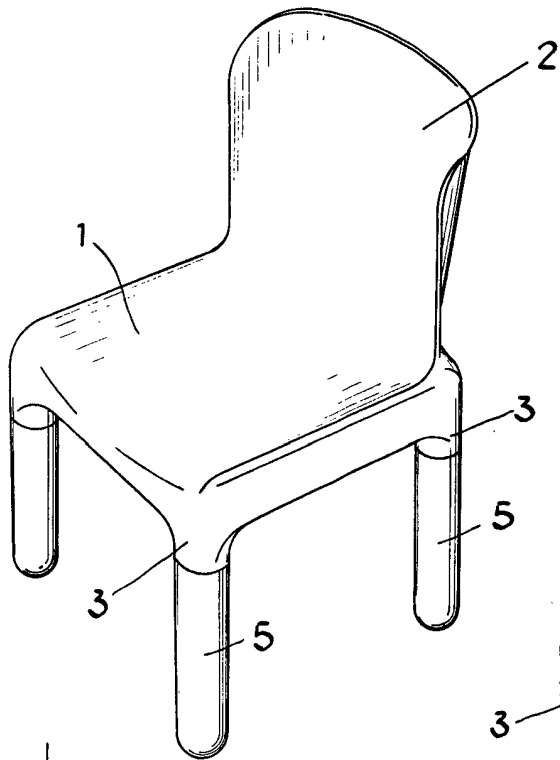


Fig. 1

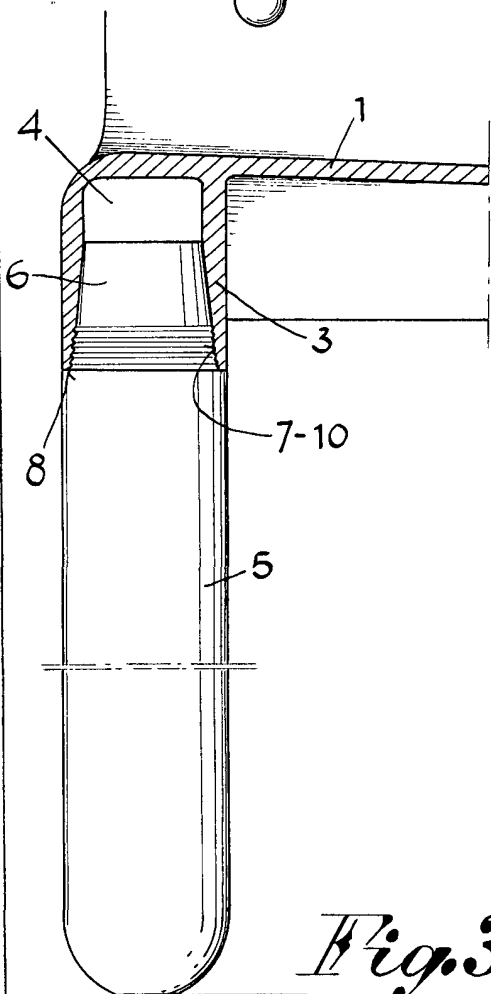


Fig. 3

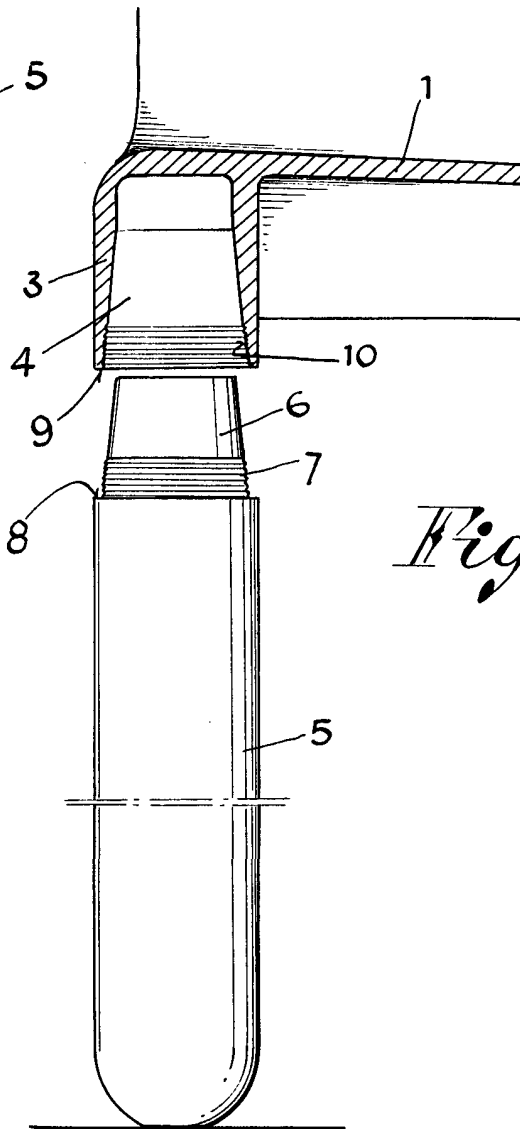


Fig. 2

Madrid a 22 de Noviembre 1.971

A handwritten signature or stamp at the bottom right of the page.

Escala Variable