

10.11.71

174314

P.-49.170

17



Memoria descriptiva

SECCION	FONICA
CLASIFICACION	I. P. C.
CLASE	B65
SUBCLASE	D

para solicitar **MODELO DE UTILIDAD** por **20 años**

a nombre de **DERIVADOS LACTEOS, S.A.**

entidad / ~~de nacionalidad~~ española

con domicilio en C/Aragón, 272, Barcelona

por: "CONTENEDOR EN FORMA DE TAPA PARA PRODUCTOS ENVASADOS"

(Clase Internacional B65d)

10.11.71

000073

174314

17 NOV. 19



El presente invento se refiere a un contenedor para productos envasados, constituido por una pieza única de cartón o material similar doblada varias veces para constituir un prisma de bases trapeciales y una pestaña constituida por las prolongaciones unidas de la cara mayor y una de las caras menores del prisma, y una de cuyas caras, la correspondiente a la base menor del trapecio, presenta dos orificios circulares, que ocupan toda la anchura de la misma, destinados a recibir los productos envasados para su exposición y embalaje.

En lo que sigue se describirá con detalle el objeto del presente invento en relación con los dibujos que se acompañan en los cuales:

La figura 1 es una vista de la pieza elemental desarrollada, a partir de la cual se realiza el contenedor del presente invento;

La figura 2 es una vista en alzado del contenedor en estado montado en dos envases;

La figura 3 es una vista tomada por la línea I-II de la figura 2.

Como se puede apreciar en la figura 1, el contenedor está hecho a partir de una sola pieza, aproximadamente rectangular, que está dividida en varias fajas formadas al doblar la misma transversalmente según las líneas de puntos de la figura 1. La lámina rectangular presenta dos orejetas extremas 1 y 2, ligeramente achaflanadas, que se unen mutuamente para constituir una pestaña 8 de la forma indicada en la figura 3 al formar el contenedor, dando lugar a un cuerpo prismático de bases trapeciales abiertas y dispuesto horizontalmente. Las fajas más an-

10.11.71

174314

17 NOV



5 chas 3 y 4 constituirán las dos caras mayores, opuestas, del cuerpo prismático, de las cuales la primera formará la parte inferior del contenedor y la segunda la superior del mismo. En la cara inferior 3 se han recortado dos orificios 5 y 6 circulares, de diámetro aproximadamente igual a la anchura de la cara 3, y dispuestos uno junto a otro con cierta separación y separados también de los extremos de la faja 3. Estos orificios constituirán, en el estado montado del contenedor, que se muestra en las figuras 2 y 3, los dos alojamientos para envases 9 y 10 de forma troncocónica, apoyándose la cara mayor 4 del contenedor sobre la boca de los citados envases.

15 De este modo, el citado cuerpo prismático constituirá una especie de embalaje para los productos envasados al mismo tiempo que un contenedor para la presentación de los mismos con fines de venta.

20 En la figura 2 se muestra la manera en que se juntan las zonas dobladas extremas de la lámina rectangular, uniéndose la zona extrema 1 y la 2 para formar una pestaña saliente del resto del contenedor en prolongación de la parte superior 4.

REIVINDICACIONES

25

Los puntos que como característica de novedad se presentan para que sean objeto de este Modelo de Utilidad en España por VEINTE años, son los siguientes:

30

1.- Contenedor en forma de tapa para productos

10.11.71

10.11.71

174314

17 NOV. 1971



5 evasados, formado a partir de una pieza única de cartón
o material similar, de configuración general rectangular,
doblada transversalmente para constituir un cuerpo pris-
mático trapecial de bases o extremos abiertos, constitu-
yendo la cara correspondiente a los lados mayores del -
trapezio la tapa del contenedor en la cual existe una -
prolongación en forma de pestaña constituida por los dos
extremos de la pieza que forma el contenedor y constitu-
yendo la cara correspondiente al lado menor del trapezio
10 la parte o cara inferior del citado contenedor, en cuya
cara inferior se han practicado orificios circulares re-
lativamente grandes que constituyen alojamientos para la
introducción de la parte superior o boca de productos en-
vasados con fines de embalaje o presentación y constitu-
yendo el contenedor una tapa común para los mismos.

15 2.- Contenedor en forma de tapa para productos
envasados.

20 Tal y como se ha descrito en la Memoria que
antecede, representado en los dibujos que se acompañan
y, para los fines que se han especificado.


Esta Memoria consta de cuatro hojas escritas
a máquina por una sola de sus caras.

Madrid,

17 NOV. 1971

P.A.

25


Alberto de Lizaburu
For Poder.

10.11.71
MCL

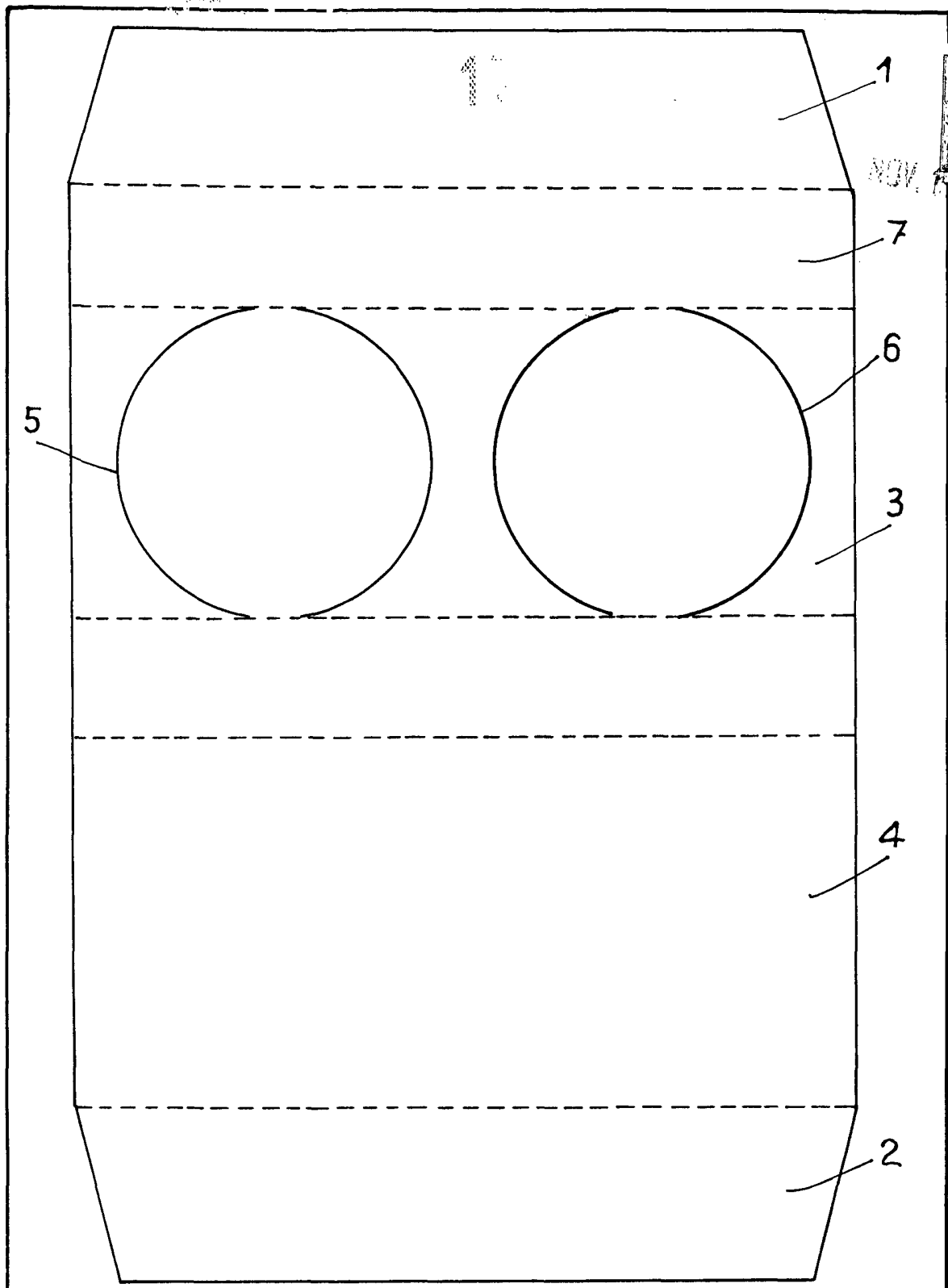


Fig: 1

ESCALA VARIABLE

Alberto...
P...
[Handwritten signature]

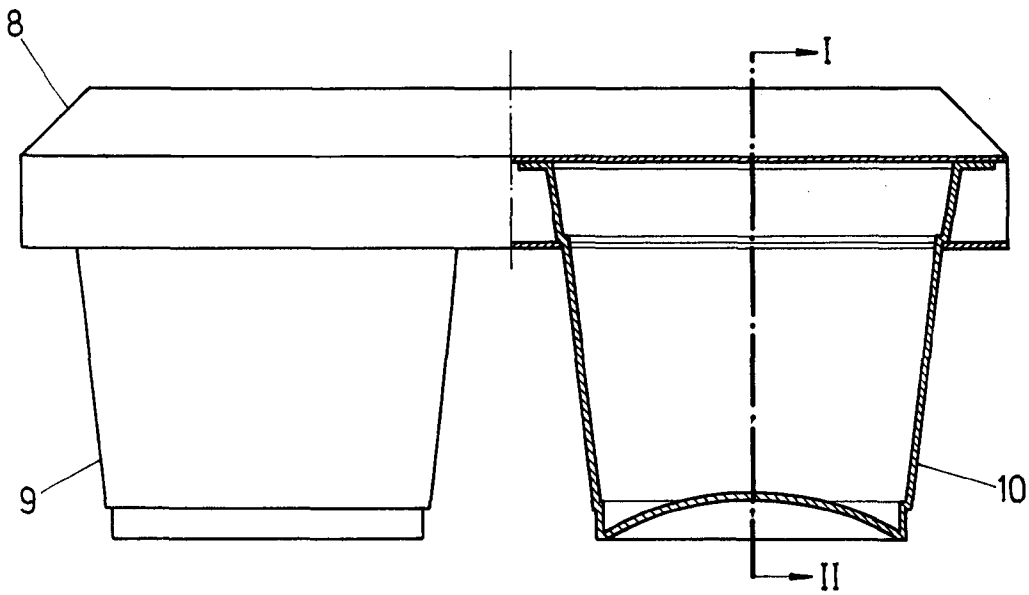


Fig. 2

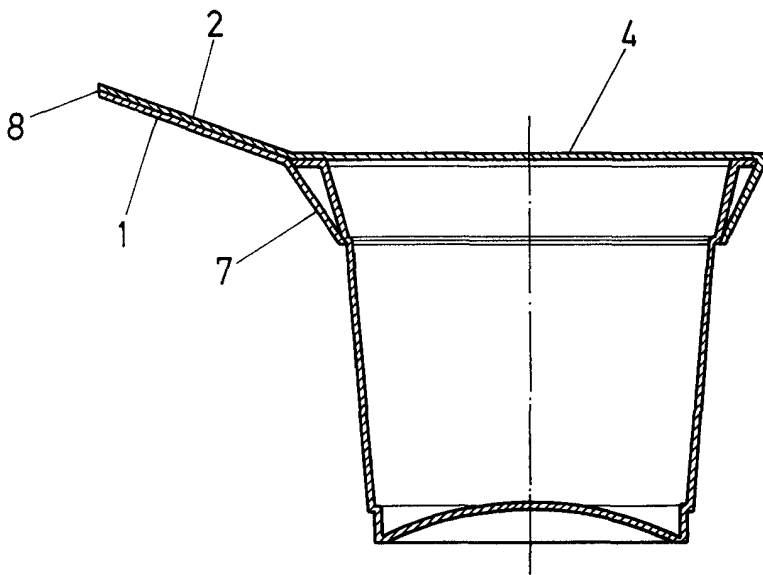


Fig. 3

