

84173



173483

En  
F 16  
B

MODELO DE UTILIDAD

por 20 años por

"DISPOSITIVO PARA EL ANCLAJE O FIJACIÓN DE OBJETOS DIVERSOS"  
a favor de TALLERES BESAN, S.A., domiciliada en ALICANTE,  
Avda. En Proyecto, s/n. Llano del Espartal.

MEMORIA DESCRIPTIVA

=====

En la actualidad, cuando se trata de unir o fijar objetos por clavado, se tropieza con el inconveniente que supone la necesidad de taladros exteriormente, si es que se desea que las caras de unión queden en íntimo contacto, lo que, en muchos casos, no puede llevarse a la práctica por ser grande el valor de alguno de los objetos a fijar y, por tanto, no permitirse su deterioro, o bien simplemente por razones de estética. Este caso sucede cuando se trata de unir efectos ornamentales independientes a las caras externas de muebles de todas clases. Tropezamos con el mismo inconveniente, simplemente cuando tratamos de colgar un cuadro, no pu-

5.-

10.-

8473

- 2 - 173483



- 15.- diendo hacerlo paralelamente a la pared, y en tantos otros casos a lo largo de nuestro cotidiano vivir, cuya enumeración sería exhaustiva, y sobre todo en multitud de actividades industriales de los más variados tipos.
- 20.- La firma solicitante, y a base de muy diversas pruebas y experiencias, ha llegado a la conclusión del objeto del modelo de utilidad que nos ocupa, que obvia los inconvenientes apuntados y que, por ser el tipo que ha de servir de base para llevar a cabo la confección de las diversas formas de realización a que en la práctica puede llegarse, se cita en la presente memoria, a título de ejemplo, y será descrito, a continuación con la ayuda de la lámina de dibujos que se adjunta.
- 25.- En la figura 1ª, se representa el dispositivo que es objeto del presente modelo de utilidad, antes y después de ser introducido en él el clavo que en este caso se utilizará, así como una vista representativa de un seccionamiento vertical de dicho dispositivo, correspondiéndose con una vista en planta inferior del mismo.
- 30.- La figura 2ª, representa el citado dispositivo una vez convenientemente fijado al objeto cuya unión con otro se desea realizar.
- 35.- El dispositivo 1, está dotado del orificio central 2, que le traspasa, dispuesto para la pertinente introducción de un clavo 3, cuya cabeza, al ser introducida la parte punzante en el citado orificio 2, descansará sobre la superficie circular superior 5, del dispositivo 1, cuya forma aproximada será la de una semiesfera 6, a la que se ha suprimido un casquete superior por sección con un plano horizontal, que se prolonga inferiormente en un cilindro 7, cuyo eje vertical es el que contiene al correspondiente radio de la semiesfera, siendo el diámetro de sus bases inferior al de aquella.
- 40.-



45.- El dispositivo 1, se introducirá en la ranura 9, de que estará dotada la pieza 8, cuya fijación a otra se desea, por corredera o presión, según los casos, de modo y manera que el clavo 3, que anterior y pertinentemente había sido introducido en el orificio 2, del dispositivo 1, quede situado con su punta hacia el exterior, con lo que no resta más que presionar la pieza 8, con aquélla a que debe fijarse por clavado.

50.- Suficientemente descrito que nos es el objeto del modelo de utilidad que nos ocupa, que lo es solamente a título de ejemplo y una de las múltiples realizaciones a que en la práctica puede llegarse tomando como fundamento en la construcción el descrito en la presente memoria, únicamente nos resta señalar que las modificaciones que no sean esenciales en su constitución, forma y estructura, no deben ser consideradas variaciones que afecten a la esencialidad de tal invención, pudiendo confeccionarse en cualquier tipo de materiales, formas y medidas.

#### N O T A

El modelo de utilidad descrito recaerá, pues, sobre las siguientes reivindicaciones:

65.- 1ª.-DISPOSITIVO PARA EL ANCLAJE O FIJACIÓN DE OBJETOS DIVERSOS", caracterizado esencialmente por cuanto está constituido por una pieza cuyas superficies superior e inferior son planas, en disposición aproximada de semiesfera troncocónica o troncopiramidal, a la que se ha suprimido un casquete o parte superior, por seccionamiento con un plano horizontal, y que se prolonga inferiormente en un cilindro o similar de menor radio que ella y con eje de simetría vertical coincidente con el suyo; estando tal pieza provista de un orificio cilíndrico vertical que la traspasa de extremo a extremo, permitiendo la introducción en él de la parte punzan-

70.-

75.-



0:1:73

80.- te de un clavo, cuya cabeza descansará sobre la superficie plana superior del dispositivo, con lo que, introduciendo mediante presión, la parte más ancha de la pieza en la ranura de que irá provista al efecto la cara interna de una de las piezas u objetos a unir asemejando un machi-hembrado, o corredera, de modo, que la parte punzante del clavo quede dirigida hacia el exterior, por lo que bastará clavarla para conseguir la pertinente fijación de los dos objetos, sin que quede a la vista parte alguna del clavo empleado.

85.- 2ª.- "DISPOSITIVO PARA EL ANCLAJE O FIJACION DE OBJETOS DIVERSOS".

Todo tal y conforme queda descrito, representado y reivindicado.

90.- Esta memoria consta de cuatro hojas mecanografiadas y foliadas por una sola de sus caras, conteniendo un total de noventa y una líneas.

91.-

MADRID A 21 DE OCTUBRE DE 1971

P.A.

MANUEL DE ARPE.

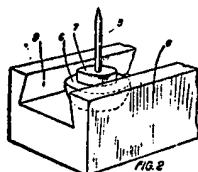
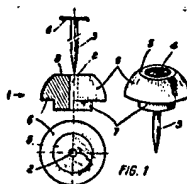
04173

173483



D I S E Ñ O

=====  
DEL MODELO DE UTILIDAD, A FAVOR DE TALLERES BESAN, S.A., DO-  
MICILIADA EN ALICANTE, AVDA. EN PROYECTO, S/N. LLANO DE ES-  
PARTAL, POR: "DISPOSITIVO PARA EL ANCLAJE O FIJACIÓN DE OB-  
JETOS DIVERSOS".



Escala variable.

MADRID A 21 DE OCTUBRE DE 1971

P.A.

MANUEL DE ARPE

A large, stylized handwritten signature in black ink, appearing to read 'Manuel de Arpe'.

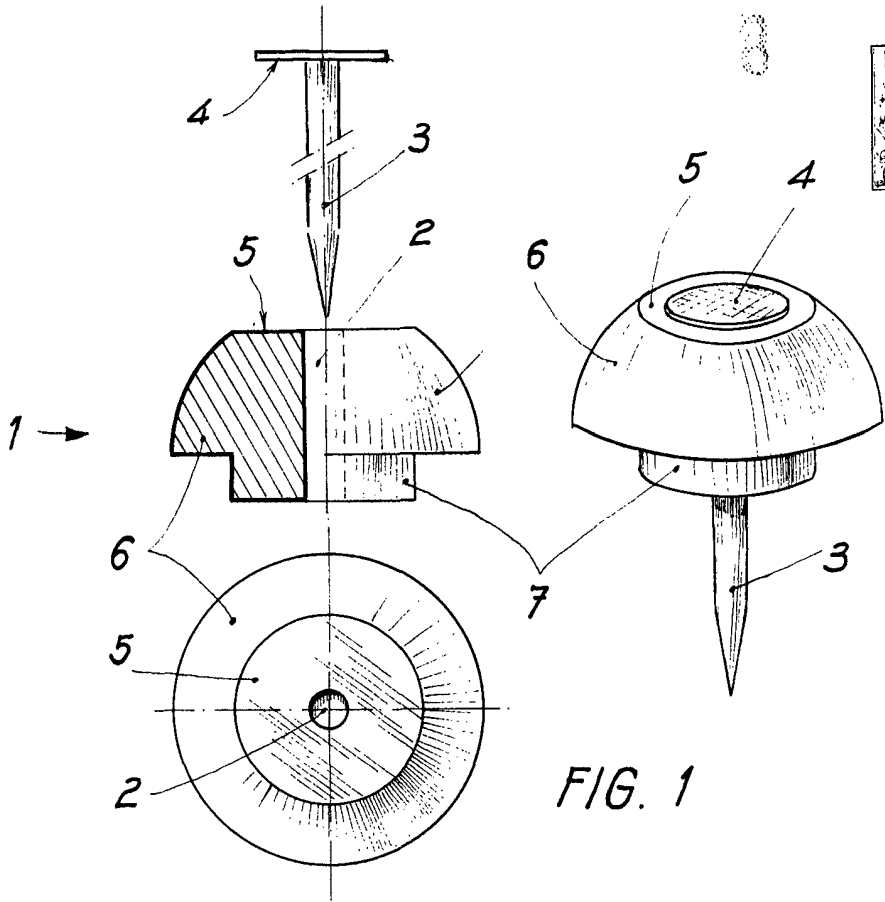


FIG. 1

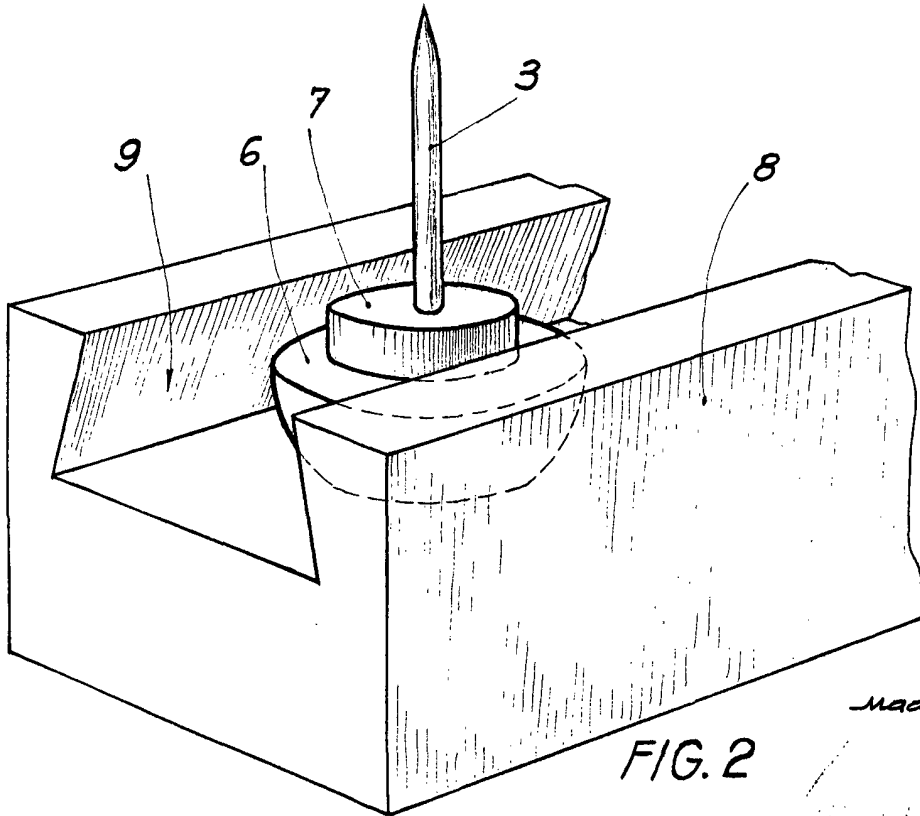


FIG. 2

Madrid,

ESCALA VARIABLE

*[Handwritten signature]*