

173063



SECCION TECNICA	
CLASIFICACION I. P. C.	
CLASE	A 24
SUBCLASE	f

## MEMORIA DESCRIPTIVA

correspondiente a la solicitud de concesión de un

### MODELO DE UTILIDAD

SOLICITANTE: D. AMADEO LOSA SADA, de nacionalidad española.

RESIDENCIA: La Via, 7. ZARAGOZA

ENUNCIADO: "BOQUILLA TELESCOPICA PERFECCIONADA"

Prioridad: Patente n.º del

173063



1

La presente memoria descriptiva tiene como fin la declaración del objeto sobre el que ha de recaer el privilegio de explotación industrial y comercial, exclusivo en el territorio nacional de un Modelo de Utilidad de acuerdo con la vigente Legislación, que como el enunciado indica, se trata de "BOQUILLA TELESCOPICA PERFECCIONADA".

5

10

Las boquillas de fumador, usadas generalmente, suelen estar formadas por un cuerpo principal, en el que se acopla en un extremo el cigarrillo, presentando en el otro extremo una deformación apropiada que haga más fácil la inspiración o absorción por ella.

15

Nuestro modelo es una boquilla que puede extenderse telescópicamente tomando una longitud que se desee, al estar formada por varios cuerpos que se pueden separar a voluntad y entre los que existe un ajuste tal que evite las fugas que se pueden producir en ella.

20

Como hemos dicho, nuestra boquilla está formada por varios cuerpos ensamblados uno en otro y que presentan unos topes exteriores en un extremo e interiores en el otro que sirven para limitar el desplazamiento entre los mismos a la vez que proporcionan un mejor ajuste cuando se hallan extendidos.

25

Una dificultad que existe en estos dispositivos de acoplamiento telescópico, está motivado por el excesivo peso que puede suponer, sobre todo cuando se hallen extendidos estos cuerpos, ya que por la longitud que alcanza y por estar suspendido de un extremo puede dar lugar a una incomodidad en su empleo. Esto se salva mediante el empleo de unos cuerpos de un material de pequeño peso específico y utilizando en los extremos una embocadura y un anillo de un mate-

30

173063



1 rial resistente apropiado.

5 Para comprender mejor la naturaleza del presente invento, en el plano adjunto hacemos una representación esquemática de su utilización, no siendo en absoluto limitativa y susceptible, por ello, de las modificaciones accesorias que no alteren las características esenciales.

La figura 1 es la representación de una sección de la boquilla, en la que sus elementos se hallan separados.

10 La figura 2 muestra una vista, también en sección, de la boquilla con los elementos plegados.

La figura 3 corresponde a un detalle indicado en la figura 1 en donde se observa la forma en que se realiza el acoplamiento entre dos elementos.

15 En ella pueden apreciarse las siguientes particularidades:

Nº 1 .- Boquilla

Nº 2 .- Filtro

Nº 3 .- Primer cuerpo

Nº 4 .- Tope interior

20 Nº 5 .- Tope exterior

Nº 6 .- Segundo cuerpo

Nº 7 .- Tercer cuerpo

Nº 8 .- Anillo

25 Nuestra boquilla se compone de una boquilla (1) propiamente dicha que va acoplada a presión sobre el primer cuerpo (3) en el que se aloja un filtro (2) que puede ser recambiado fácilmente. El primer cuerpo principal (3) va rematado en el otro extremo en un tope exterior (5) que envuelve periféricamente dicho extremo, quedando rematado interiormente en un bisel para hacer mejor el ajuste.

30

173063



1                    Sobre este primer cuerpo (3) va un segundo cuerpo  
2                    (6) que en el extremo anterior, con el que está en contac-  
3                    to el primer cuerpo (3), lleva un tope interior (4) a lo  
4                    largo de dicho perímetro interno, también rematado en un  
5                    bisel, en el otro extremo va dispuesto otro tope exterior  
6                    (5) al igual que en el primer cuerpo (3).

7                    Un tercer cuerpo (7) se acopla en el anterior y en  
8                    un extremo lleva un tope interior (4), de características  
9                    semejantes a las anteriores, y en la otra extremidad se en-  
10                    sambla un anillo (8) de un material incombustible, en donde  
11                    irá colocado el cigarrillo.

12                    Los cuerpos (3, 6 y 7) por los topes exteriores (5)  
13                    e interiores (4) que poseen se pueden desplazar unos sobre  
14                    otros haciendo que su longitud sea variable a voluntad e  
15                    impidiendo dichos topes (4 y 5) que existan fugas al acop-  
16                    plarse herméticamente.

17                    Descrita suficientemente la naturaleza del presen-  
18                    te invento así como su realización industrial, solo cabe a-  
19                    ñadir que en su conjunto y partes constitutivas del mismo es  
20                    posible introducir cambios de forma, materia y disposición  
21                    en cuanto tales alteraciones no supongan variación sustan-  
22                    cial del mismo.

23                    El solicitante, al amparo de los Convenios interna-  
24                    cionales sobre Propiedad Industrial, se reserva el derecho  
25                    de extender esta demanda a los países extranjeros, si fue-  
26                    ra posible, reivindicando la misma prioridad de la presente  
27                    solicitud.

N O T A

28                    El Modelo de Utilidad que se solicita por veinte  
29                    años para España, de acuerdo con la vigente Legislación so-  
30

6.10.70  
173063

- 5 -



bre Propiedad Industrial, deberá recaer sobre "BOQUILLA TELESCOPICA PERFECCIONADA", en todo ello de acuerdo con las siguientes

REIVINDICACIONES

1ª .- Boquilla telescópica perfeccionada, caracterizada porque se compone de unos cuerpos huecos con unos toques que en un extremo son exteriores envolviéndolos periféricamente y en el otro interiores, alojándose unos en otros y llevando el interior acoplado a una boquilla y donde puede alojarse un filtro recambiable y la exterior en el extremo un anillo de un material incombustible, todo ello de forma que los cuerpos pueden desplazarse telescópicamente unos sobre otros pudiendo tomar varias longitudes.

2ª .- "BOQUILLA TELESCOPICA PERFECCIONADA".

Según queda sustancialmente descrito en la presente memoria descriptiva, que consta de cinco hojas mecanografiadas por una sola cara acompañada de sus correspondientes dibujos.

Madrid, a 6 OCT. 1971

El Agente Oficial

Miguel Fernández-Loaysa Pinzón  
P.P.






Fig. 1

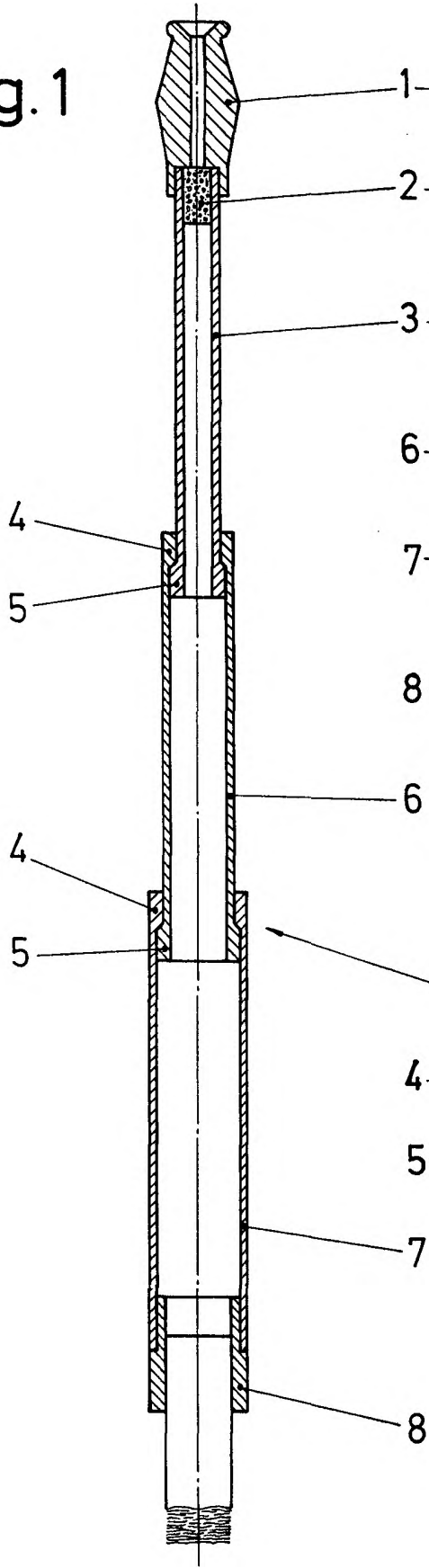


Fig. 2

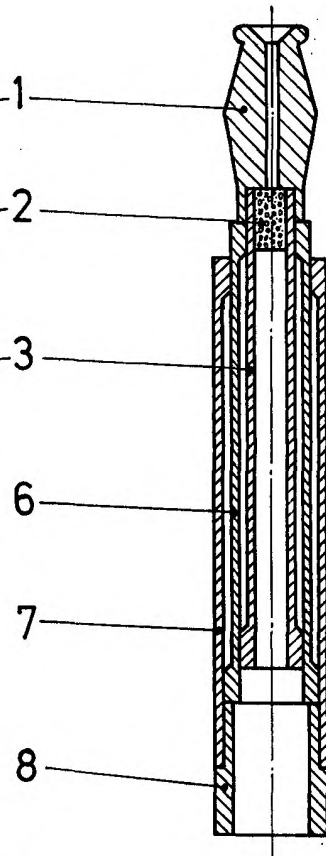
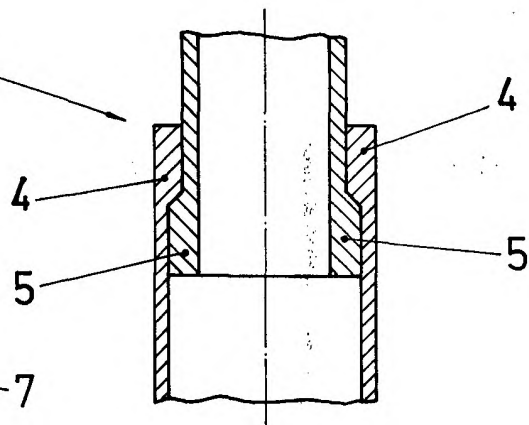


Fig. 3



Escala variable  
Madrid  
El Agente Oficial

MODELO FERNANDEZ-LOAYSA PIKZON  
P. P.