

172926



SECCION TECNICA
CLASIFICACION I. P. C.
CLASE <u>A 47</u> <u>B 65</u>
SUBCLASE <u>G</u> <u>F</u>

MEMORIA DESCRIPTIVA

Correspondiente a la solicitud de registro de Modelo de Utilidad que por veinte años se reivindica para España a favor de SUFFLO, S.A., de nacionalidad española, domiciliado en Zaragoza, calle del Vado, s/nº - - - - -

p o r

"UN RECEPTACULO DESARMABLE"

De acuerdo con lo previsto en el vigente Estatuto sobre Propiedad Industrial, se solicita el privilegio de explotación exclusiva para un nuevo dispositivo destinado a servir de elemento de recogida de objetos diversos, tales como papeles usados, desperdicios, etc., cuya



- 2 -

10 particularidad estriba en el hecho de haberse arbitrado un cuerpo plegable diseñado de tal forma que posibilite su adaptación por encaje en una peana que sirve de base al conjunto y al mismo tiempo actúa como elemento rigidizante del mismo.

Para mayor claridad, se acompaña a esta descripción una hoja de dibujos, en la que se muestra un posible caso de ejecución en la práctica del objeto reivindicado, a modo de simple enunciación y sin limitación alguna.

15 En dichos planos, la Figura 1 es una vista en perspectiva de un conjunto, siendo la Figura 2 la misma perspectiva correspondiente a la peana, mostrándose con una flecha la dirección del encaje de esta última del cuerpo plegable superior. La Figura 3 es otra perspectiva de -  
20 la misma peana observada por su cara inferior. La Figura 4 es una sección vertical de la peana que, a modo de aclaración de las dos figuras anteriores, ilustra la muesca de encaje en que entran los bordes inferiores del repetido cuerpo plegable.

25 Por último, en la Figura 5 aparece representado el citado cuerpo superior en su primera fase de plegado, - mientras que la Figura 6 corresponde a la segunda fase - del mismo, con la que dicho cuerpo queda reducido a su mínima superficie. a fin de facilitar el almacenaje y --  
30 transporte del receptáculo.

Haciendo referencia a la numeración dada a los diversos elementos y piezas que componen el objeto de la presente protección, seguidamente se expone su construcción detallada y características del mismo.

35 Se trata de un receptáculo desmontable constituido

172926



- 3 -

40 esencialmente por dos elementos encajables entre sí, -  
siendo uno de ellos un cuerpo plegable -1- formado por -  
un número indeterminado de planos unidos por sus bordes,  
pero desprovisto de bases, formando un cuerpo de consti-  
tución tubular de cualquier sección, entre ellas la cua-  
drada, rectangular, poligonal, etc. quedando determinado  
un cuerpo superior del receptáculo de forma igualmente -  
variable -prismática, troncopiramidal invertida, etc.-

45 El cuerpo -1- así determinado quedará provisto de -  
una base abierta inferior, cuya embocadura estará forma-  
da por los bordes bajos de cada uno de los planos compo-  
nentes del citado cuerpo; estando estos bordes destina-  
dos a quedar solidarizados con el segundo elemento compo-  
nente del receptáculo que consiste en una pieza moldeada  
50 -2- que sirve de base al conjunto.

Esta pieza -2- adopta en planta la forma correspon-  
diente a la conformación elegida para el cuerpo superior  
-1- y presentará en su cara superior y en la proximidad  
de su contorno, una muesca o ranura corrida -3- (Figura  
55 4), en la cual se introducen, preferentemente por encaje  
a presión, pero sin quedar excluida la posibilidad de -  
utilizar cualquier otro medio de unión convencional, los  
bordes inferiores de los planos componentes del citado -  
cuerpo plegable, merced a cuya disposición este último -  
60 queda definitivamente solidarizado a la peana -2- y rigi-  
dizado por este último según puede observarse en la Figu-  
ra 1 de planos anexos.

Se hace la salvedad de que los detalles accidenta-  
les de forma, tamaño y materiales utilizados en su cons-  
65 trucción, podrán ser objeto de alteración sin que tal mo



dificación desvirtúa la esencialidad que queda resumida en la siguiente:

N O T A

70

EN RESUMEN: El presente Modelo de Utilidad que por veinte años se solicita para España, ha de recaer sobre las siguientes reivindicaciones:

75

1ª.- "UN RECEPTACULO DESARMABLE", caracterizado por estar constituido por dos piezas independientes entre sí, siendo una de ellas un cuerpo superior plegable y la otra una peana provista de una ranura próxima a su contorno, en la que quedan encajados los bordes inferiores de citado cuerpo superior.

80

2ª.- "UN RECEPTACULO DESARMABLE", según la reivindicación anterior, caracterizado porque el citado cuerpo superior plegable está constituido por un número indeterminado de planos rígidos unidos por sus bordes, cuyos planos determinan una estructura tubular de cualquier sección, con sus dos bases abiertas.

85

3ª.- Se reivindica como objeto sobre el que ha de recaer la protección que por veinte años se solicita para España,

p o r

"UN RECEPTACULO DESARMABLE"

90

Todo conforme queda expresado en la presente memoria descriptiva que consta de cuatro folios mecanografiados en una sola cara y una hoja de planos que se acompaña.

Madrid,

2 OCT 1971

P.A.,

RECEIVED MARA

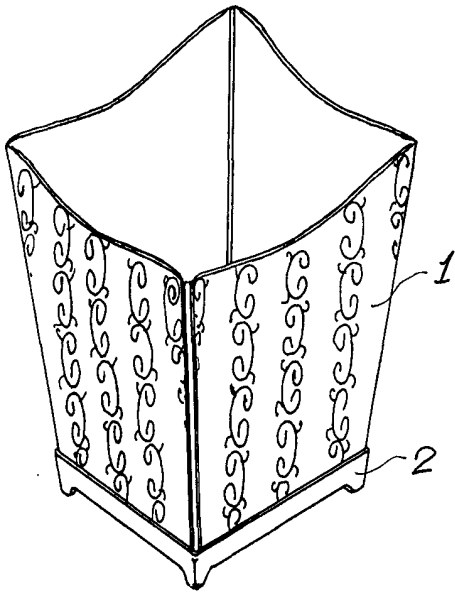


FIG. 1

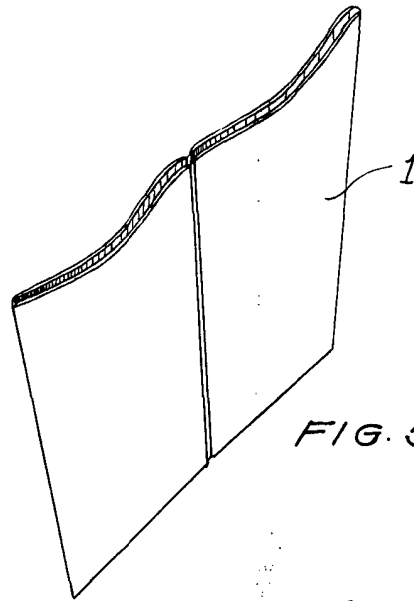


FIG. 5

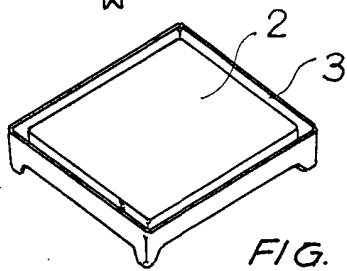


FIG. 2




FIG. 6

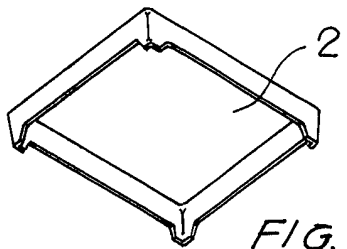


FIG. 3

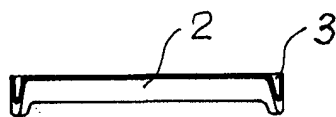


FIG. 4

ESCALA VARIABLE.  
MADRID.  
P.A.,