


20-11-72

172671



M O D E L O
D E
U T I L I D A D

por "DISPOSITIVO EXPOSITOR PERFECCIONADO", a favor de Doña JUDITH PALAY GENOVART, de nacionalidad española, con domicilio en BARCELONA, calle Horta, nº 69, bajos.

= . =

MEMORIA DESCRIPTIVA

El presente modelo de utilidad se refiere a un dispositivo expositor perfeccionado.

Más concretamente, el citado invento objeto del presente modelo, consta de un expositor dotado de unas peculiaridades que lo hacen ventajoso ante la práctica con respecto a otras realizaciones conocidas para fines análogos.

5.

En líneas generales, el modelo en cuestión, consta en esencia de una columna tubular, fijada por su base inferior a una peana de apoyo al firme; cuya columna vertical presenta su extremo superior operativamente dispuesto para la

10.



adaptación en el mismo de un cartel donde se hallan insertas leyendas publicitarias.

5. Situado a lo largo de la columna vertical, existe un núcleo de configuración cilíndrica, previsto en sus bases de respectivos discos, los cuales, junto con dicho núcleo, constituyen un todo único con posibilidad de giro en torno a la antedicha columna vertical. Los referidos discos comportan cerca de sus bordes exteriores, unos orificios aptos para la inserción en los mismos de unas piezas filiformes, útiles para servir como elementos de soporte a determinadas prendas, cuyas piezas filiformes son de configuración triangular y de dos tipos distintos; unas, presenta en su lado inferior, o cateto mayor, un escalón operativamente constituido para la colocación de varias prendas; las otras piezas filiformes presentan todos sus lados lisos.
- 10.
- 15.

Con el fin de facilitar la explicación, se acompaña a la presente memoria descriptiva de una lámina de dibujos en la que se ha representado un caso de realización que se cita a título de ejemplo.

20. En las figuras:

La figura 1, presenta una vista en perspectiva del modelo.

La figura 2, muestra una vista en sección transversal del articulado de las piezas filiformes en los discos.

25. Haciendo referencia a las figuras, se puede apreciar en su realización, una columna vertical tubular -1- soportada por una peana -2- de apoyo al firme, cuya columna vertical presenta su extremo superior operativamente dispuesto para fijar al mismo un cartel -3- en donde se hallan insertas leyendas -4- publicitarias. A lo largo de dicha columna se en-
- 30.

204172

172671



cuentra situado un núcleo -5- portador en sus bases de unos discos -6- que presentan cerca de sus bordes unos orificios (7) aptos para la inserción en los mismos de unas piezas filiformes -8-, las cuales son útiles para servir de elementos de soporte a unas prendas determinadas. Dichas piezas son de dos tipos distintos, o sea, las piezas -8- y las piezas -9-. Las piezas -8- presentan un escalonado -10- que les permite colocar en cada pieza varias prendas; las piezas -9- presentan todos sus lados lisos.

5.

10. El modelo, dentro de su esencialidad, puede ser llevado a la práctica en otras formas de realización que se cita a título de ejemplo en la descripción, y a las cuales alcanzará igualmente la protección que se recaba. Podrá, pues, construirse en cualquier caso, en cualquier tamaño, y con los materiales más adecuados, por quedar todo ello comprendido en el espíritu de las reivindicaciones.

15.

= . . =

N O T A

20. Descrito el objeto y utilidad de la presente invención, lo que se declara como no divulgado ni practicado en España, comprende las siguientes reivindicaciones:

25. 1ª.- Dispositivo expositor perfeccionado, caracterizado esencialmente por el hecho de comprender: una columna vertical tubular fijada por su base inferior a una peana de apoyo al firme; un cartel publicitario fijado a la base superior de dicha columna y un núcleo circular situado a lo largo de la referida núcleo comperta en sus bases, formando parte integral de las mismas, respectivas placas circulares, las

30.

20:11:72

172671

28 SET



5. cuales forman junto con el citado núcleo un todo único con posibilidad de giro, porque dichas placas circulares van provistas cerca de sus bordes exteriores de unos orificios, y porque dichos orificios son aptos para la inserción en los mismos de unas piezas filiformes de configuración triangular y aptas para servir como elementos de soporte a determinadas prendas, y además porque dichas piezas filiformes presentan, unas, sus catetos mayores provistos de un escalón por lo que facilitan el soporte de varias prendas, y las otras piezas presentan sus lados completamente lisos.

2ª.- Dispositivo expositor perfeccionado.

15. Según se describe y reivindica en la presente memoria descriptiva que consta de cuatro hojas foliadas y escritas a máquina por una sola de sus caras, acompañadas de los dibujos reglamentarios.

Madrid, a 28 SET. 1971

P. a. M.^a LUISA ISERN CUYAS
p. p.



Fig. 1

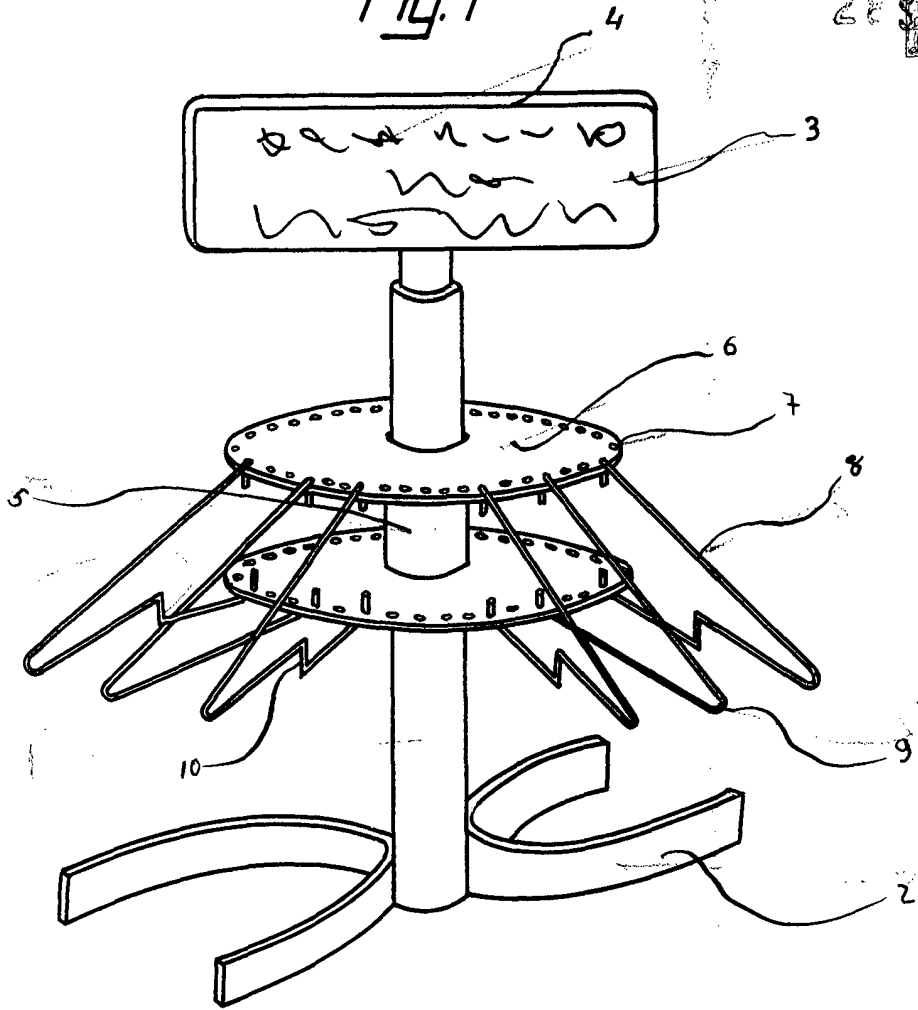
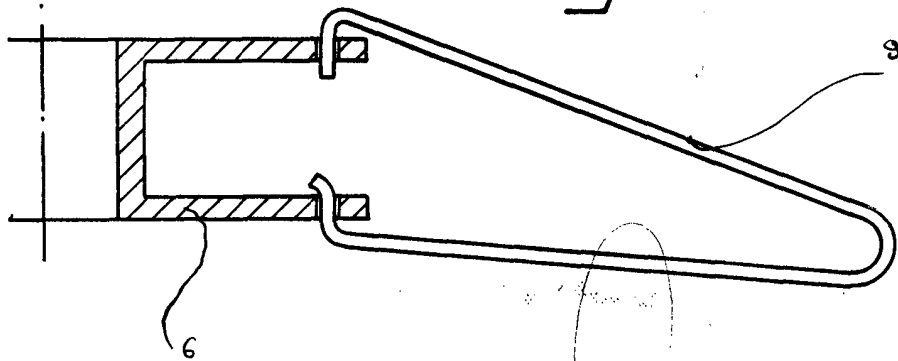


Fig. 2



Madrid, a 20 oct. 1971.
p.a. M.^o LUISA
P. P.