


28-11-72

172447



SECCION TECNICA  
 CLASIFICACION  
 A63  
 SUBCLASIFICACION  
 C

CADUCADO

MODELO DE UTILIDAD

por veinte años

a favor de

D. Marcial HERNANDEZ LLORENTE

de nacionalidad española

residente en Madrid-16- c/ Maestro Lasalle núm 35-

P O R

PATIN TODO TERRENO

=====

MEMORIA DESCRIPTIVA

=====

Consiste el objeto de éste Modelo de Utilidad en un nuevo patin todo terreno, caracterizado en el cuerpo de esta memoria descriptiva.

Hasta la fecha no se conoce en el mercado un patin todo terreno que contenga las particularidades de ser



sumamente práctico y acomodable en todo momento al pié del usuario, lo que, mejora notablemente lo ya conocido en el mercado sobre esta clase de medios para el patinaje en todas las épocas del año.

10 Para la mejor comprensión del objeto del presente Modelo de Utilidad, se acompaña a ésta memoria descriptiva un plano explicativo de sus particularidades esenciales a título de ejemplo, no limitativo.

15 En la Fig -A- se aprecia una vista del patin visto de lado, viéndose:

En -1- las ruedas de acción del conjunto.

En -2- los radios de las expresadas ruedas -2-

En -3- ejes de sujeción a la plataforma de colocación del pié del usuario.

20 En -4- una de las dos partes que, ensambladas forman la plataforma de colocación del pié.

En -5- se aprecia la otra parte componente del conjunto armado de la expresada plataforma por medio de estas dos partes a ensamblar -4- y -5-

25 En -6- se aprecia una tuerca -8- a colocar cuando se ensamblen las dos partes -4- y -5- por medio de sus perforaciones.

30 En -7- se aprecian perforaciones que llevan las expresadas partes -4- y -5- y en casi la mitad de su cuerpo para que puedan ensamblarse y con ello por medio de la tuerca -8- formar más corta o más larga la plataforma del patin donde se coloca, como anteriormente se expresa el pié del usuario.

35 En la Fig -B- se aprecia una vista superior del conjunto de la plataforma, apreciándose las perforacio-



de las dos partes que forman la misma, para con ello alargar o estrechar la ya expresada plataforma para la colocación del pié y pueda éste sujetarse por los medios ya conocidos en el mercado.

40 En -8- se aprecia el tornillo que se empleara en el momento en que el patin sea más corto y se introduzca el mismo en las perforaciones de la plataforma.

45 Descrito suficientemente el objeto del presente Modelo de Utilidad, solamente cabe hacerse constar que, podrá ser objeto de mejoras siempre y cuando no se altere la esencialidad del mismo, no desvirtuándolo el cambio de forma ni los materiales a emplear en su fabricación o construcción.

REIVINDICACIONES

=====

50 Reivindica el recurrente la propiedad y el derecho exclusivo de fabricación en España y sus Dominios del objeto del presente Modelo de Utilidad, caracterizado en las siguientes reivindicaciones:

55 1ª.- Patin todo terreno, caracterizado esencialmente porque la plataforma para la colocación del pié del usuario puede ser más corta o más larga, merced a que está formada la misma por dos piezas a ensamblar que

2041:72

172447-4



1971

60 llevan sendas perforaciones a cada lado para que,  
por medio de un tornillo puedan quedar fijas en sentido  
corto introduciendo el mismo sobre las perforaciones.

2ª .- por " PATIN TODO TERRENO"

Sean cuales fueren las circunstancias que concurren en  
la esencialidad del presente Modelo de Utilidad caracte-  
rizado en el cuerpo de esta memoria descriptiva.

65 Consta la misma de CUATRO hojas mecanografiadas por  
una sola cara, numeradas, foliadas y acompañadas de un  
plano a título de ejemplo no limitativo.

Madrid 18 Septiembre de 1.971

EL AGENTE OFICIAL



fig.A

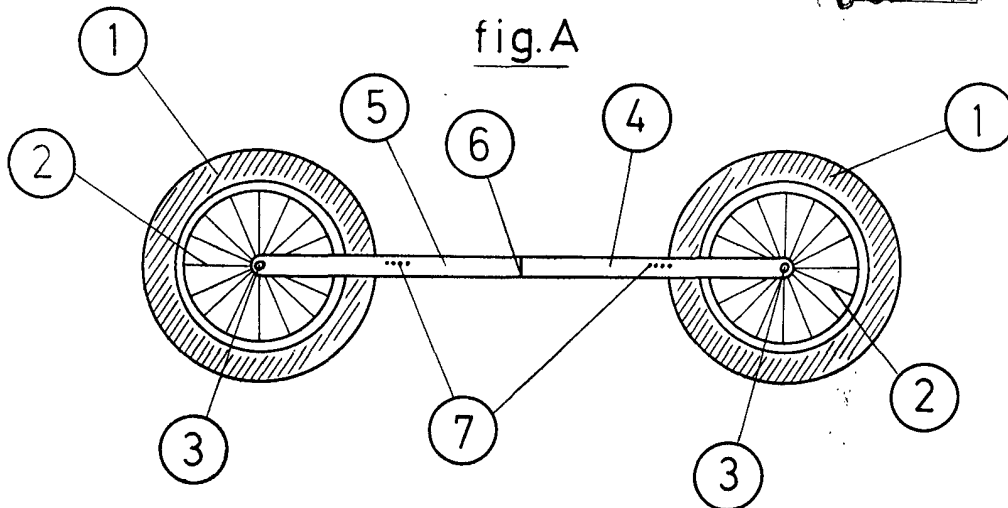
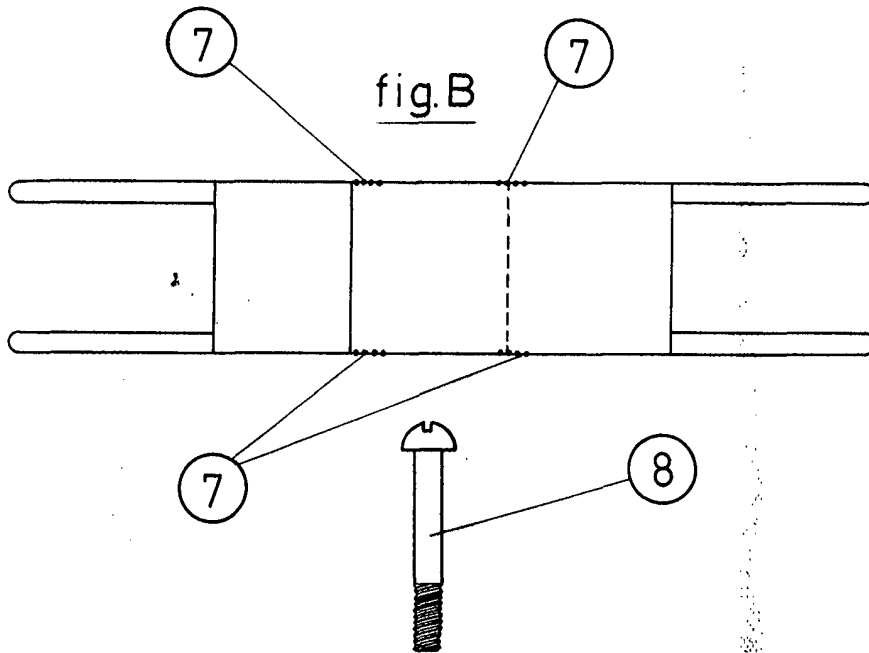


fig.B



Madrid, 18 SEP 1971  
P.A.