


1973



172279

A 47J

MEMORIA DESCRIPTIVA.

Correspondiente a un Modelo de Utilidad.

Solicitado, por veinte años,

Para todo el Territorio Nacional.

Por: JAULA PERFECCIONADA.

A favor de D. Manuel MONTOYA ALONSO.

De nacionalidad, española.

Residente en SANTANDER, Grupo de San Francisco.



MEMORIA DESCRIPTIVA.

5,- El presente registro de Modelo de Utilidad, concierne como su enunciado indica, a una jaula perfeccionada, de acuerdo con la descripción detallada que de la misma se realiza, debiendo - interpretarse siempre este concepto en su más amplio sentido y nunca limitativo.

10,- Este resultado industrial, mejora notablemente todo cuanto sobre el particular se conoce y utiliza actualmente, tanto por su sencillez constructiva, como de aplicación, resistencia, dura ción, indeformabilidad, higiene, estética y economía.

Para la debida comprensión de este objeto, se adjunta a la presente memoria descriptiva, una hoja de planos, en la que a título de ejemplo, se representa todas y cada una de las partes que lo forman y relación que guardan entre si.

15,- En la citada hoja de dibujos queda representado:

20,- FIGURA PRIMERA.- La misma muestra en planta y alzado lateral del zócalo correspondiente que forma la base propiamente dicha de la jaula, así como la bandeja deslizante para la retirada de los residuos excrementicios y de comida del animal que alberga dicha jaula.

FIGURA SEGUNDA.- La misma muestra un desarrollo completo el cuerpo de la jaula.

FIGURA TERCERA.- Es una vista en perspectiva el cuerpo montado en su correcta posición.

25,- FIGURA CUARTA.- Es una vista en perspectiva del tejado de la jaula.

FIGURA QUINTA.- Es una vista frontal de la jaula totalmente montada.

30,- En estas figuras y con el mismo valor en todas ellas, se aprecian las siguientes referencias:

BAD ORIGINAL

172279



1ª.- Base propiamente dicho de la jaula, constituida por un plano con biseles laterales, formando una serie de rebajes que reciben a los alambres que forman la parte inferior del armazón de la jaula.

5.- Esta base cuenta con unas patas apropiadas que establecen el aislamiento de la jaula con respecto al suelo o base correspondiente de apoyo.

La referida base lleva asimismo una bandeja deslizante lateralmente que permite la limpieza de su interior.

10.- 2ª.- Armadura de la jaula, constituida por cuatro planos laterales, iguales por pares respectivos, siendo rectangulares los extremos y rectangulares realzados angularmente en su parte superior, la parte anterior y posterior.

Esta armadura está constituida por una pluralidad de alambres convenientemente galvanizados para evitar su corrosión.

15.- Los elementos formativos de la armadura, están ensamblados con medios de fijación y giro, de tipo charnela o bisagra, que permiten su completa estructuración para formar el corredor pendiente cuadro-7-

20.- La armadura lleva frontalmente unas compuertas de tipo guillotina que permiten el alojamiento y extracción del comedero y bebedero, así como la compuerta para la entrada y salida del pájaro.

25.- Estas compuertas, están montadas sobre los propios alambres y por gravedad, siempre quedan en la posición baja o de cierre.

3ª.- Techo de la jaula que está dispuesto en disposición angular, formando sus alas sendas vertientes.

30.- Este tejado, se ajusta a la parte superior de la jaula por medio de unas grapas o lenguetas -4-, que se pliegan sobre los alambres correspondientes, asegurando su fijación y permitiendo



su desmontaje.

4ª.- Son las grapas referidas.

5,- El tejado en cuestión está formado por una serie longitudinal y transversales de nervios paralelos, entre si muy próximos, que permiten la autoventilación directa del interior de la jaula y por su posición, evitan que los rayos incidentes oblicuos del sol, puedan penetrar en el interior, tamizando prácticamente a esto y establecido una protección en este orden al pájaro enjaulado.

10,- La jaula se monta sobre su base por cualquier tipo de grapa.

La jaula lleva en su parte superior central, un asa abatible que facilita el transporte.

15,- Esta jaula será fabricada en cualquier clase de material apropiado y en las formas y dimensiones más convenientes, no - - existiendo sobre el particular ninguna limitación.

20.- Descrita suficientemente la naturaleza del Modelo se hace constar expresamente que cualquier modificación de detalle que se introduzca en el mismo se considerará incluido dentro de esta protección, en tanto que no altere o modifique esencialmente su finalidad característica.

N O T A.

Por último se declaran de novedad y utilidad, las siguientes:

R E I V I N D I C A C I O N E S.

25,- 1ª.- Jaula perfeccionada, caracterizada esencialmente porque comprende la disposición de una base común, constituida por un plano biselado, formando una serie de rabajes que reciben a los extremos de los alambres que forman la parte inferior del armazón de la jaula, contando esta base con unas patas apropiadas y llevando una bandeja deslizante que permite la limpieza.

30.-



5,- 2ª.- Jaula perfeccionada, según la anterior reivindicación, caracteriza esencialmente porque comprende la disposición de una armadura propiamente dicha, constituida por cuatro planos laterales, iguales entre si por pares respectivos enfrentados, siendo rectangulares los extremos y rectangulares realizados angularmente en su parte superior los planos frontales y posterior, estando previsto el conjunto en disposición corporea prismática regular, estando formada la armadura por una pluralidad de alambres galvanizados y ensamblados con las correspondientes medios de fijación y giro que permiten su desarrollo y montaje, llevando la armadura unas compuertas frontales de guillotina.

10,- 3ª.- Jaula perfeccionada, según las anteriores reivindicaciones, caracterizada esencialmente porque comprende la disposición de un techo general, dispuesto en disposición plana angular, formando dos alas y que crean sendas vertientes ajustándose el tejado enrejillado en la parte superior de la jaula por medio de unas lengüetas plegables sobre los alambres de la armadura, asegurando su fijación y permitiendo su desmontaje, existiendo en la parte central del techo un asa abatible de transporte.

20,- 4ª.- JAULA PERFECCIONADA.

Madrid, 10. 9. 1971

Hoja unica

Escala variable
Madrid, 14. 9. 1911

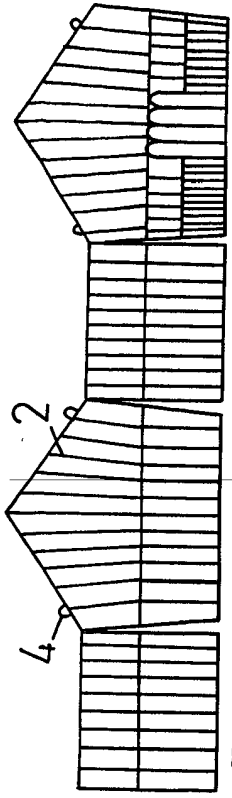


Fig. II

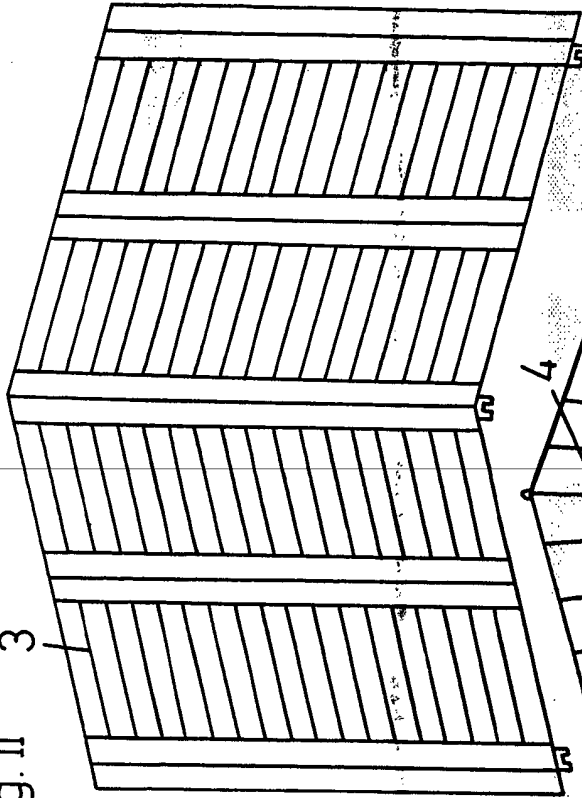


Fig. III

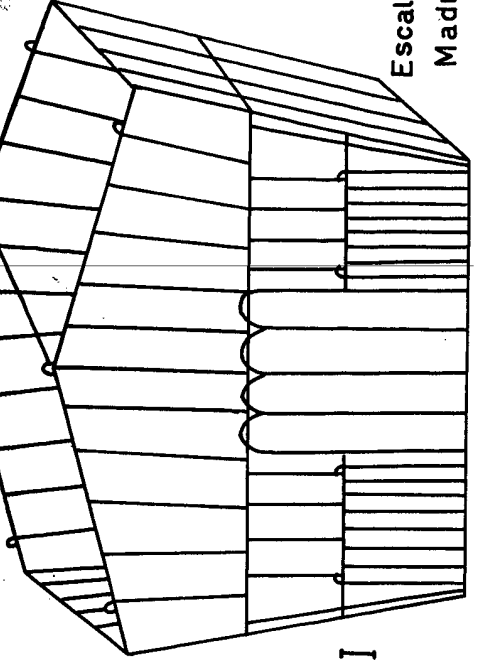


Fig. IV

Fig. III

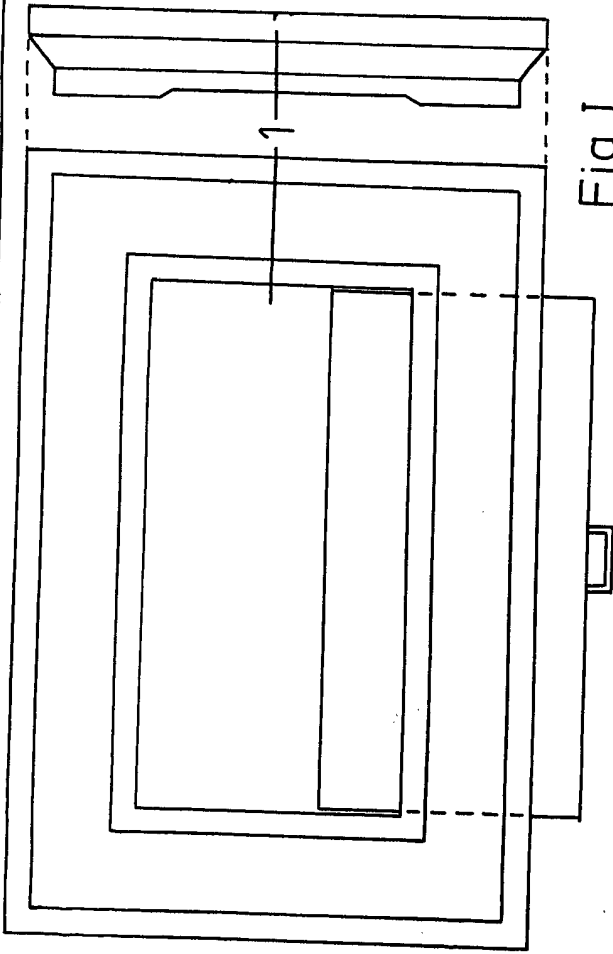


Fig. I

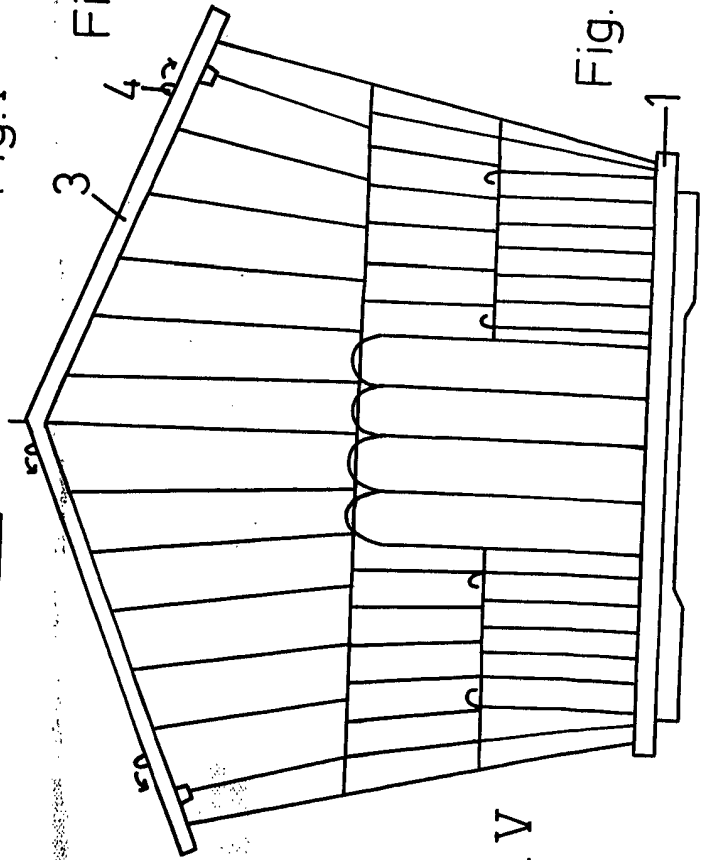


Fig. V

Fig. IV

