

1072

172080 21 D



MODELO DE UTILIDAD

Orden nº 110

## *Memoria Descriptiva*

*sobre:*

CREMALLERA PARA ESTANTES.

-----

*Solicitante* D.PASCUAL MORENO CEREZO, y D. LUIS MORENO CEREZO,  
ambos de nacionalidad española, residente en Santa  
Clara nº 7, - SEVILLA -.

-----

El presente Modelo de Utilidad se refiere a una cremallera para estantes y especialmente a una cremallera constituida por un perfil en forma de H y preferentemente metálico.

5. Una de las ventajas de disponer de dicha crema-



llera es porque se fijan las palomillas en el alma de la H con lo que la palomilla encaja entre la abertura que delimitan las ramas mayores de dicha H.

5. De acuerdo con la invención la cremallera para estantes es del tipo constituido por un perfil en H dotado en su alma de aberturas en las que se fijan las palomillas, sobre las que se disponen los estantes.

10. Las dos ramas paralelas de la H presentan en uno de sus bordes longitudinales hacia el mismo lado del alma, unas patillas dirigidas hacia afuera perpendicularmente, de sección en cola de milano, en las que se montan los embellecedores laterales, los cuales disponen de un canal longitudinal de sección también en cola de milano.

15. La utilidad de estas dos colas de milano, que lleva el perfil, elimina la sujeción de las partes que embellecen la estantería, debido a que los embellecedores bien sean de madera o metálicos, llevan en la parte que se aloja en la cremallera la forma de cola de milano, y al atornillar la cremallera en parte a colocar, sujeta el embellecedor haciendo que éste, en vez de tender por ley física a expandirse hacia los laterales, hará movimiento hacia el centro, y quedando fuertemente sujeto al embellecedor. Esta característica representa una economía de mano de obra y materiales, y además quedan sus caras completamente limpias.

20. Esta fuerza de contracción no solo se ejerce al

25.

30.



5. sujetar la cremallera en la parte a colocar suno, también otra fuerza que ejercen las palomillas sobre las que se disponen los estantes. que se alojan en la cremallera, de tal manera que los embellecedores tiendan a moverse hacia la cremallera que se encuentra entre los dos embellecedores.

10. Para un mayor entendimiento de la invención a continuación se describe un ejemplo de realización de la misma, con referencia al dibujo adjunto, en el que muestra una vista en perspectiva de la cremallera 1 constituida por un perfil H dotado en su alma 2 de aberturas, no representadas, en las que se fijan palomillas, no representadas.

15. Las dos ramas paralelas 3 del perfil presentan en uno de sus bordes longitudinales sendas patillas 4 en colas de milano en las que se montan los embellecedores laterales 5 los cuales disponen de un canal 6 longitudinal de sección en cola de milano.

20. El ejemplo de realización descrito en dicha memoria es meramente enunciativo y no limitativo de la invención, con lo que en dicho ejemplo pueden producirse algunas modificaciones sin que por ello varíe la esencia y el significado de la invención.

#### N O T A

25. Descrita suficientemente la naturaleza del invento, así como la manera de realizarse en la práctica, debe hacerse constar que las disposiciones anteriormente indicadas son susceptibles de modificaciones o mejoras de realización, en cuanto no alteren su principio fundamental.

30. Siendo lo que constituye la esencia del referido invento



21 DIC. 1971

y por lo que se solicita un Modelo de Utilidad por 20 años, sobre: CREMALLERA PARA ESTANTES; caracterizándose por lo siguiente:

- 1.- Cremallera para estantes, del tipo constituido por un perfil de sección en H dotado en su alma de aberturas en las que se fijan las palomillas, sobre las que se disponen los estantes, caracterizada porque las dos ramas paralelas presentan en uno de sus bordes longitudinales hacia el mismo lado del alma, unas patillas dirigidas hacia afuera perpendicularmente, de sección en cola de milano, en las que se montan los embellecedores laterales, los cuales disponen de un canal longitudinal de sección también en cola de milano.

2.- Cremallera para estantes, tal y como queda sustancialmente descrito en la presente Memoria e ilustrado en el dibujo adjunto.


- Esta Memoria consta de cuatro hojas escritas a máquina por una sola cara.

Madrid, 21 DIC. 1971


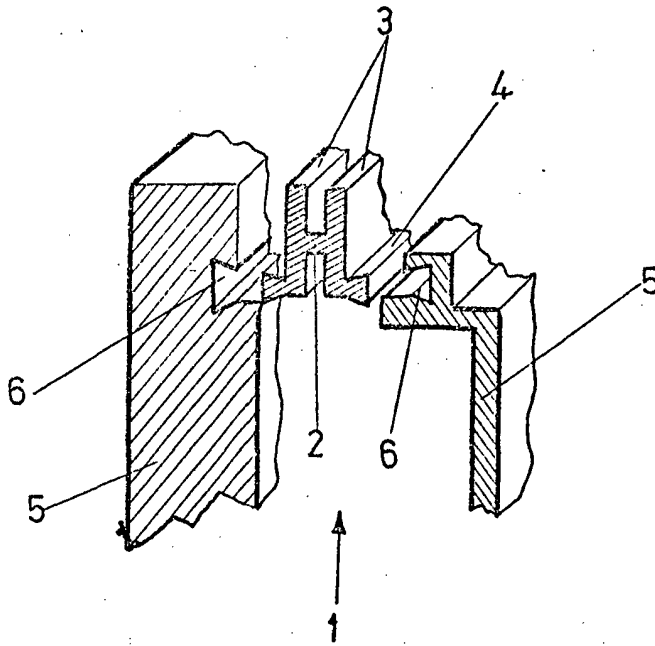
PASCUAL MORENO CEREZO, y  
LUIS MORENO CEREZO.

**L. GOMEZ ACEBO Y MODER**  
D. P. Firmado: F. Hernández Ruiz

172080



ESCALA  
VARIABLE



21 DIC. 1971

L. GOMEZ ACEBO Y MODEY  
D. n. Firmado: F. Hernández Ruiz

ESCALA VARIABLE.