

171506


171506

MODELO DE UTILIDAD

Orden nº 229

Memoria Descriptiva

sobre:



CANULA VAGINAL.

=====

Solicitante RONCALES, S.A., entidad española, residente en Tenor
Flota nº 5, ZARAGOZA.

=====

El presente modelo de utilidad se refiere a una cánula vaginal, especialmente destinada para la aplicación de productos pulverulentos.

5. Son comunmente conocidas las dificultades que entraña la aplicación de cualquier medica-

1072

171506



mento, principalmente en polvo, en zonas vaginales, por lo que corrientemente se recurre a la aplicación indirecta con la consiguiente depreciación y parcial asimilación por la zona afectada, o bien aplicándolo directamente pero con control fijo de la zona afectada.

5.

Si todos estos inconvenientes se le añade que los medicamentos en polvo entrañan una mayor dificultad fácilmente se comprenderá la importancia de la cánula de la invención, destinada principalmente a la aplicación de medicamentos pulverulentos en la zona dañada.

10.

De acuerdo con la invención, la cánula vaginal comprende un recipiente de paredes flexibles, dotado en una de sus bases de una embocadura y gollete situados en posición excéntrica, respecto a dicha base, quedando el gollete próximo a la pared del recipiente, fijándose sobre tal gollete la cánula, de forma ligeramente arqueada y dotada de rosca en su extremo libre para la fijación, a su vez, de la cabeza de la cánula, la cual dispone de orificios de salida, dotándose además al recipiente de un tapón ciego para su cierre cuando se desmonta del mismo la cánula. Al ejercer una presión sobre el recipiente sale el contenido, medicamentos espolvoreado a través de los orificios de la cabeza de la cánula.

15.

20.

Para un mayor entendimiento de la invención, a continuación se describe un ejemplo de realización de la misma con referencia a los dibujos adjuntos, en los que:

25.

La figura 1, muestra una sección longitudinal del conjunto, recipiente, cánula, y

30.

La figura 2, muestra una vista en alzado,



del conjunto anterior, sin seccionar, con el tapón ciego.

5. Con referencia a las figuras, la cánula vaginal 1 comprende un recipiente 2 de paredes flexibles, dotado de una embocadura 3 y gollete 4 situados en posición excéntrica con respecto al eje del recipiente 2.

Sobre el gollete 4 se fija la cánula 5 de forma arqueada y dotada de una rosca 6 en su extremo libre para la fijación de la cabeza 8 de la cánula 5 la cual dispone de orificios 9 de salida,

10. Al recipiente 2 se le dota además de un tapón ciego 10 para su cierre una vez que se quita la cánula 5 del recipiente 2.

15. El ejemplo de realización descrito en el transcurso de la presente memoria descriptiva es meramente enunciativo y no limitativo de la invención, por lo que en dicho ejemplo de realización pueden introducirse algunas modificaciones sin que por ello varíe la esencia de la invención.

NOTA

20. Descrita suficientemente la naturaleza del invento, así como la manera de realizarse en la práctica, debe hacerse constar que las disposiciones anteriormente indicadas son susceptibles de modificaciones o mejoras de realización en cuanto no alteren su principio fundamental. Siendo lo que constituye la esencia del referido invento y por lo que se solicita un Modelo de Utilidad por 20 años, sobre: CÁNULA VAGINAL; caracterizándose por lo siguiente:

30. 1.- Cánula vaginal, especialmente destinada para la aplicación de productos pulverulentos, caracte-



- rizada porque comprende un recipiente de paredes flexibles, dotado en una de sus bases en una embocadura y gollete situados en posición excéntrica, respecto a dicha base, quedando el gollete próximo a la pared del recipiente, fijándose sobre tal gollete la cánula, de forma ligeramente arqueada y dotada de rosca en su extremo libre para la fijación, a su vez, de la cabeza de la cánula, la cual dispone de orificios de salida, dotándose además al recipiente de un tapón piego para su cierre cuando se desmonta del mismo la cánula.
- 5.
- 10.

2.- Cánula vaginal, tal y como queda sustancialmente descrito en la presente Memoria e ilustrado en el dibujo adjunto.

- Esta Memoria consta de cuatro hojas escritas a máquina por una sola cara.
- 15.

Madrid,

RONCALLES S.A. GONZALEZ ACEBO Y MODRY
D.º y Firmado: F. Hernández Ruiz

- 4 SET. 1971

171506



- 4 SET. 1971

ESCALA VARIABLE

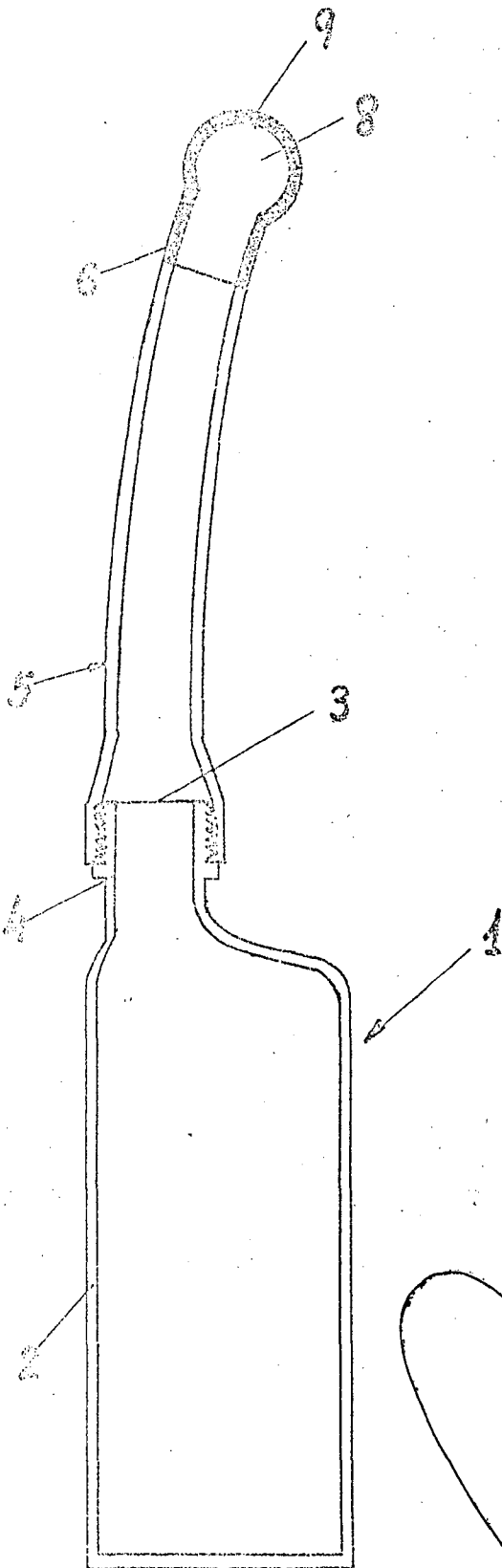


Fig 1

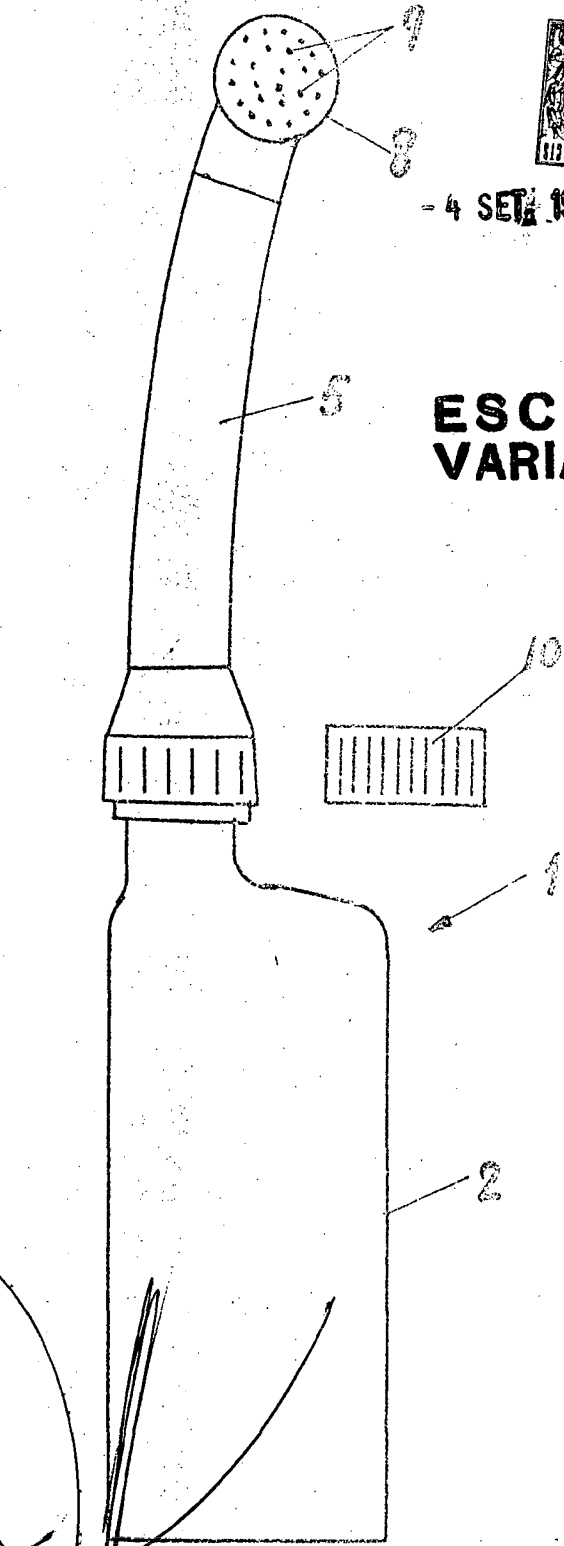


Fig 2

Madrid - 4 SET. 1971

A. GOMEZ ACEBO Y MODRY
a. n. Firmador F. Hernández Rute

Escala variable