

13-10-72

171317

0.7022

20



MODELO DE UTILIDAD


MEMORIA DESCRIPTIVA

sobre:

"MESITA DE CENTRO DESMONTABLE"

Solicitante: Don JUAN SALLERAS LLINARES,  
de nacionalidad española, residente en  
BARCELONA, Avda. Generalísimo Franco, 433.

13-10-72



**171317**

La presente solicitud se refiere a una mesita de centro desmontable.

Es sabido que en las fábricas, almacenes y tiendas de muebles uno de los principales problemas es el del almacenamiento, ya que los muebles ocupan por lo general un gran volumen y en su mayor parte no pueden apilarse por su peso y configuración.

Es por tanto muy conveniente contribuir en lo posible a mejorar este problema. La mesita de centro objeto de la presente solicitud cumple con esta finalidad y permite aprovechar al máximo el espacio necesario para el almacenamiento de una pluralidad de mesitas análogas.

Por otra parte, la mesita de que se trata ofrece la posibilidad de disponer de varios tipos y configuraciones de correspondientes tableros planos, sin necesidad de variar las patas de la mesa.

En su esencia, esta mesita de centro se caracteriza porque comprende una tabla horizontal plana, de cualquier configuración, y dos pies dispuestos en planos verticales diagonales constituidos por sendos listones en U, cuyos extremos libres están fijados amoviblemente contra la cara inferior de la tabla, en tanto que sus ramas centrales están adaptadas para apoyarse en el suelo y llevan practicadas sendas muescas en su porción central, una en el canto superior y la otra en el canto inferior, adaptadas para permitir la citada disposición cruzada en planos verticales diagonales de los pies de la mesita.



171317

Según otra característica de la mesita objeto de la presente solicitud, la tabla lleva solidariamente fijadas en su cara inferior, cerca de cada esquina, sendas placas dotadas en la cara exterior de dos perfiles angulares de modo que un ala correspondiente a cada perfil está unida a la placa y entre las otras dos alas paralelas quede un espacio adaptado para recibir ajustadamente al extremo libre del respectivo pie en U de la mesita, quedando los citados pies en U firme y amoviblemente fijados a dichos perfiles angulares, y por ende a la tabla, mediante correspondientes pasadores que atraviesan sendos orificios enfrentados practicados en las alas libres de los perfiles angulares y en los extremos de los pies en U.

En los dibujos adjuntos, se ilustran a título de ejemplo no limitativo, una forma de realización de la mesita.

La Fig. 1 ilustra una vista en planta inferior de la tabla horizontal plana;

las Figs. 2 y 3 son los dos pies en U de la mesita; y la Fig. 4 muestra una vista en perspectiva, a escala ampliada, de una parte de la tabla y de las patas, a mayor escala, apareciendo una placa acoplada a la mesa y la otra separada, pero en posición correlativa de encaje.

En los dibujos, la tabla horizontal 1 se ha representado de forma rectangular, pero resulta obvio que puede adoptar cualquier otra configuración sin que por ello quede alterada la esencialidad de la solicitud. Los pies 2 y 3 en U están provistos de sendas muescas 4 y 5 adaptadas para que ambos pies puedan entrecruzarse en la forma que se indica en la Fig. 4.

13:10:72

171317

20



En los extremos libres de los pies 2 y 3 están practicados sendos orificios adaptados para cooperar en la fijación de dichos extremos libres en unos soportes 7, cada uno de los cuales está constituido por una placa 8 dotada en su cara exterior de dos perfiles angulares 9 sujetos por una de sus alas a la citada placa 8, en tanto que la otra ala 11 lleva practicado un correspondiente orificio 10.

Entre las dos alas libres 11 queda determinado un espacio 12 adaptado para recibir ajustadamente al correspondiente extremo libre del respectivo pie 2, 3 de la mesita. Estos pies 2, 3 quedan amovibles y firmemente fijados a dichos perfiles angulares 9, y por ende a la tabla 1, mediante correspondientes pasadores 13 (Fig. 4) que atraviesan los orificios 10 practicados en las alas libres 11.

Se hace constar que todo cuanto no altere, cambie o modifique lo esencial de la mesita de centro desmontable descrita, puede quedar sometido a variaciones de detalle.

N O T A:

13:10:72



471317

N O T A

El Modelo de Utilidad que se solicita recae sobre las siguientes reivindicaciones:

1ª.- Mesita de centro desmontable, caracterizada porque  
5 comprende una tabla horizontal plana, de cualquier configuración, y dos pies dispuestos en planos verticales diagonales constituidos por sendos listones en U, cuyos extremos libres están fijados amoviblemente contra la cara inferior de la  
10 tabla, en tanto que sus ramas centrales están adaptadas para apoyarse en el suelo y llevan practicadas sendas muescas en su porción central, una en el canto superior y la otra en el canto inferior, adaptadas para permitir la citada disposición cruzada en planos verticales diagonales de los pies de la mesita.

2ª.- Mesita de centro desmontable según la reivindicación  
15 1ª, caracterizada porque la tabla lleva solidariamente fijadas en su cara inferior, cerca de cada esquina, sendas placas dotadas en la cara exterior de dos perfiles angulares, de modo que un ala correspondiente a cada perfil está unida a la placa y entre las otras dos alas paralelas quede un espacio adaptado  
20 para recibir ajustadamente al extremo libre del respectivo pie en U de la mesita, quedando los citados pies en U firme y amoviblemente fijados a dichos perfiles angulares, y por ende a la tabla, mediante correspondientes pasadores que atraviesan sendos orificios enfrentados practicados en las alas  
25 libres de los perfiles angulares y en los extremos de los pies en U.

3ª.- MESITA DE CENTRO DESMONTABLE,

13-10-72

171317

20



tal y como queda descrito y reivindicado en la presente memoria que consta de seis hojas mecanografiadas por una sola cara y de una lámina de dibujos.

BARCELONA, 20 de Julio de 1971.

JUAN SALLERAS LLINARES  
P.P.

J. GOMEZ-ACEBO Y MODET  
P. p. Fdo.: E. Ferragüela Colón

ESCALA VARIABLE

20

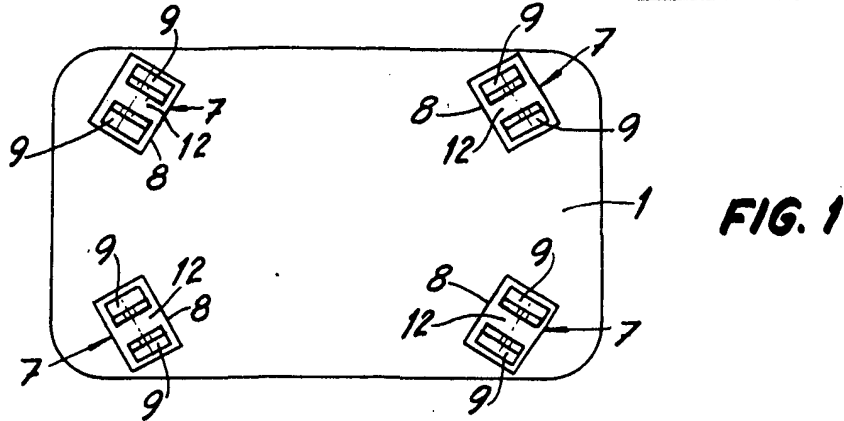


FIG. 1

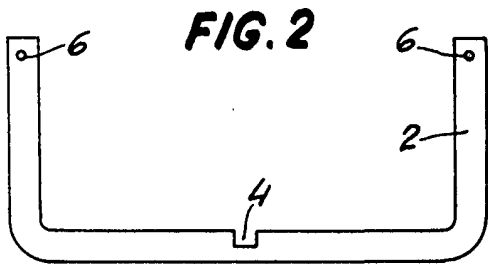


FIG. 2

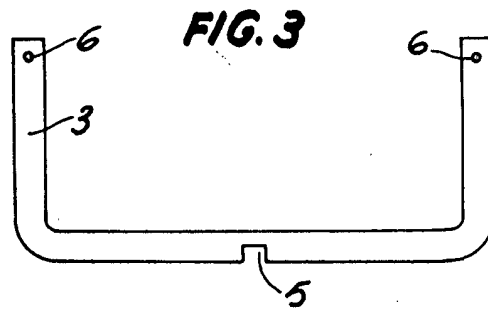


FIG. 3

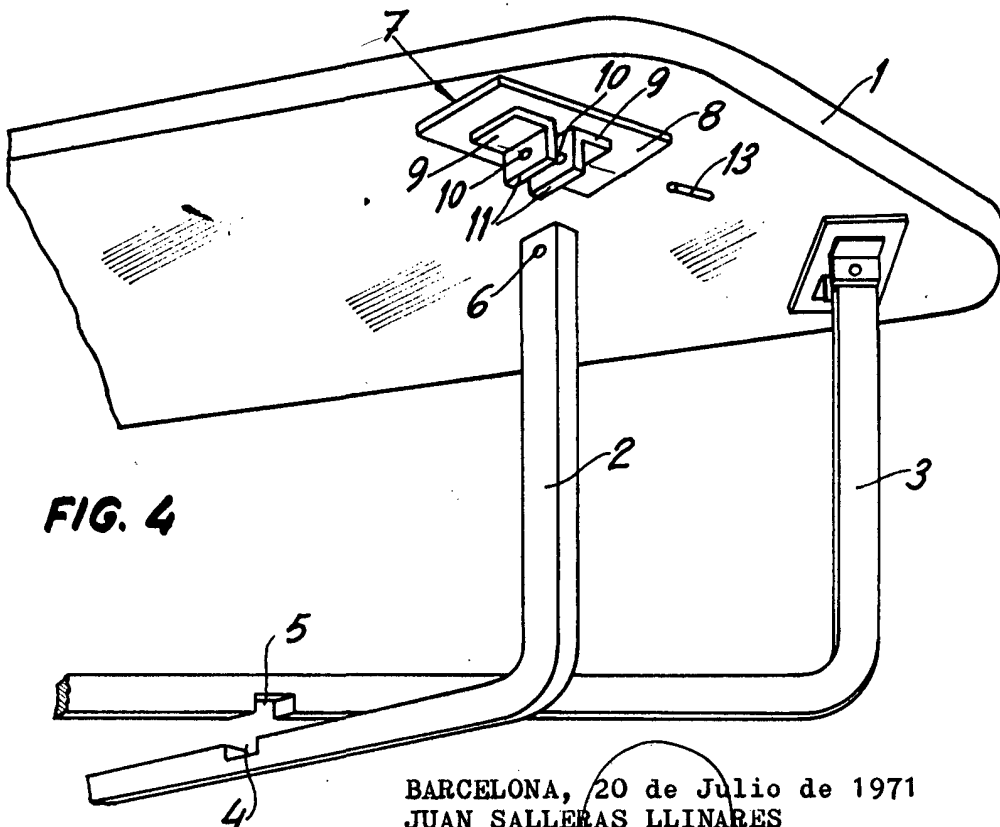


FIG. 4

BARCELONA, 20 de Julio de 1971  
JUAN SALLERAS LLINARES  
P.P. J. GOMEZ-ACEBO Y MODE[...]  
p. p. Fco.: E. Ferragüela Colón