

171153

7:3:73

13



171153

SECCION TECNICA
CLASIFICACION I. P. C.
CLASE <u>B 42</u>
SUBCLASE <u>D</u>

MODELO DE UTILIDAD

por 20 años

por "CARPETA PARA BLOQUES DE HOJAS CAMBIABLES", a favor de D<sup>a</sup> Dolores VIDAL Palau, domiciliada en BARCELONA - Salvá, 13, de nacionalidad española.

=====

MEMORIA DESCRIPTIVA

El presente Modelo de utilidad se refiere a una carpeta de protección y soporte para un bloque de hojas cambiables, tal como un taco de calendario, una agenda, un dietario, o simplemente, un cuaderno para notas y apuntes. El dispositivo que se describirá se caracteriza por su simplicidad de estructura y la calidad de presentación, eficacia y comodidad de uso que proporciona al bloque contenido.

5.

La carpeta de soporte y protección para bloques se constituye mediante dos tapas idénticas, separadas por una zona central que define el lomo de una estructura exterior del libro, conteniendo la parte interna de dicha zona un dispositivo dotado de unos ganchos a modo de mitades de anillas que sujetan inmediatamente las hojas cambiables, por inserción de éstas en orificios marginales practicados en ellas.

10.

Para facilitar la explicación, se acompaña a la presente memoria una hoja de dibujos, en los que se ha representado, a

15.



título de ejemplo ilustrativo y no limitativo, un caso de realización de una carpeta para bloques de hojas cambiables, según los principios de las reivindicaciones.

En los dibujos:

5. La figura 1 es una vista en perspectiva de una carpeta del tipo citado, vista en situación de abierta, con sus dos tapas puestas coplanarias.

10. La figura 2 muestra la primera fase de constitución del dispositivo, obtenido, por agrupación de cinco componentes básicos.

Las figuras 3, 4 y 5 muestran otras tantas fases de la fabricación de la nueva carpeta, por asociación de sus componentes elementales.

15. Los elementos designados con números en los dibujos corresponden a las partes siguientes:

20. -1-, pieza rectangular y laminar de un material como la piel, el plástico o sintético análogo; -2- y -3-, láminas consistentes de cartón u otro material similar, que proporcionarán rigidez a las tapas de la carpeta; -4-, pieza del mismo material que las anteriores, de longitud equivalente y de anchura correspondiente a la del lomo del dispositivo; -5- y -6-, espacios regulares entre los tres componentes anteriores; -7-, hoja de papel o material laminar de notable efecto de presentación, conjugado con el del primer elemento, al que recubrirá
25. tras el plegado de los bordes de éste, constituyendo pestañas -8- y -9-, rebatidas sobre los bordes de las piezas -2-, -3- y -4-, tal como se ve en las figuras 3, 4 y 5, fijándose unos componentes sobre otros mediante un producto adhesivo de características apropiadas.

30. Escogiendo adecuadamente el material constitutivo de la lámina -1- y de las piezas -2-, -3- y -4-, no será necesario



interponer entre ellas ningún material blando y poroso que actúe de almohadillado.

En el primer dibujo se aprecia la forma de una pieza metálica -12-, aplanada y alargada, cuyos bordes laterales -10- y -11- quedan paralelos y contiguos a las zonas -5- y -6-, respectivamente, quedando sujeta al lomo de la carpeta mediante remaches -13- y -14- y derivándose de su cara superior, según la primera figura, una pluralidad de brazos curvilíneos -15- que, de dos en dos, definirán, por enfrentamiento y contacto, sendos aros de sujeción para las hojas del bloque contenido. Es evidente que el número de tales anillos podrá variar de acuerdo con el tamaño de la carpeta y el número de hojas contenidas.

Todo cuanto no afecte, altere, cambie o modifique la esencia de la carpeta descrita, será variable a los efectos del actual Modelo.

N O T A.

Se reivindica como objeto de este registro por Modelo de utilidad:

1.- Carpeta para bloques de hojas cambiables, del tipo constituido por dos tapas rígidas y simétricas, separadas por una zona central portadora, en su cara interna, de un dispositivo de sujeción inmediata para el conjunto de hojas, caracterizada esencialmente porque la pieza laminar constitutiva de la superficie exterior, de dimensiones superiores en longitud y anchura a las del grupo de piezas consistentes utilizadas como elementos de rigidez para el conjunto, tiene sus partes periféricas dobladas paralelamente al plano de la propia lámina y abastidas sobre los bordes de aquellas piezas rígidas, definiendo sobre éstas unas pestañas periféricas que resultan recubiertas, con sus bordes interiores ocultos, por una segunda pieza laminar, de menores dimensiones que el grupo de las anteriores y si-



tuada, con interposición de un producto adhesivo, adyacente inseparablemente sobre ellas.

Sean cuales fueren las circunstancias que concurren en la esencialidad del Modelo de utilidad, definido en la anterior reivindicación, cuyo objeto es:

5.

2.- "CARPETA PARA BLOQUES DE HOJAS CAMBIABLES".

Consta la presente memoria de cuatro hojas foliadas, mecanografiadas por una sola cara y de los dibujos unidos a la misma.

10.

Barcelona, 13 JUL. 1971

P.A. de D<sup>a</sup> Dolores VIDAL Palau,

ALFONSO DURÁN  
P. P.



Fdo.: Luis Durón Benejam

FE/pc.




FIG.1

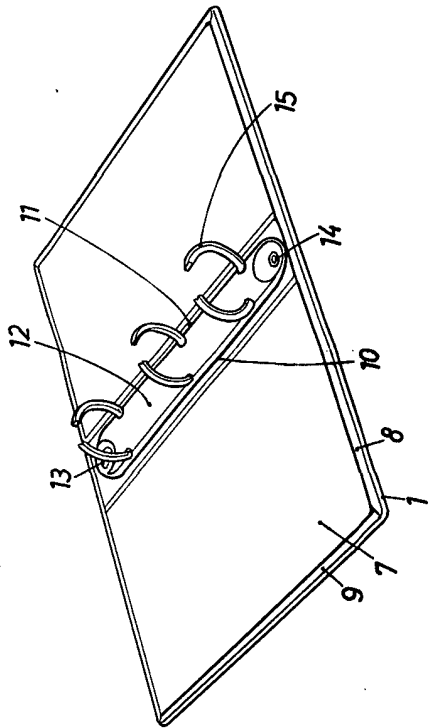


FIG.2

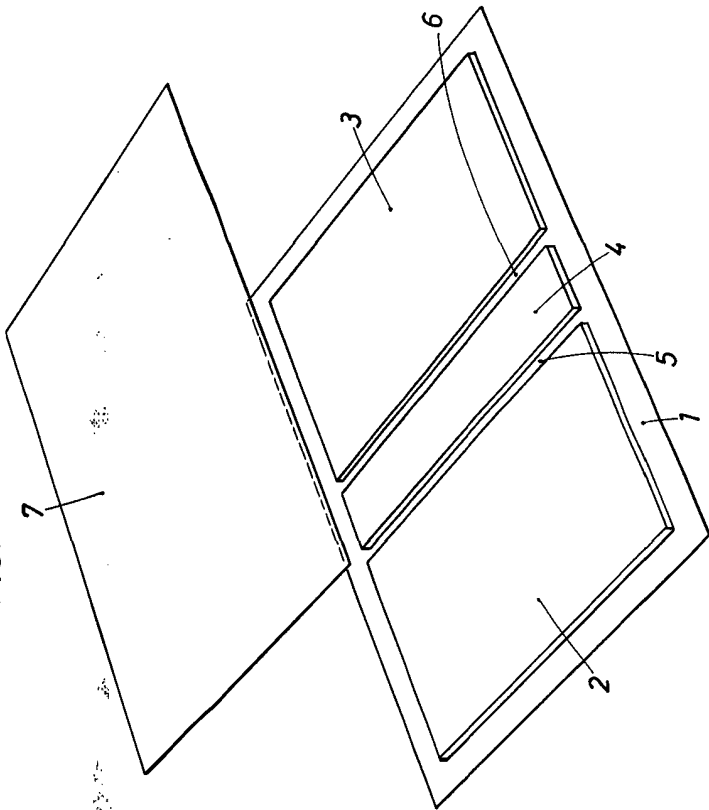


FIG.3

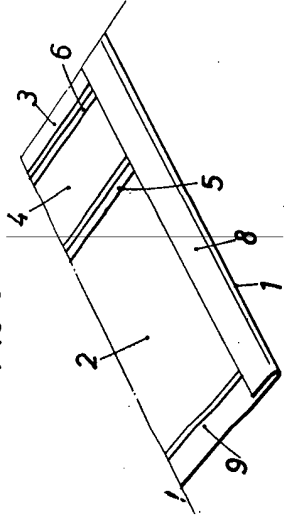


FIG.4

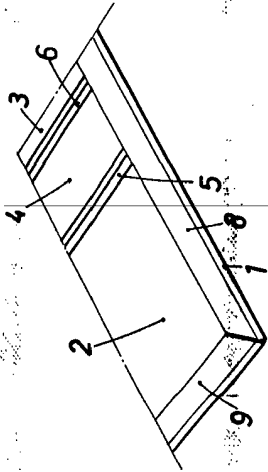
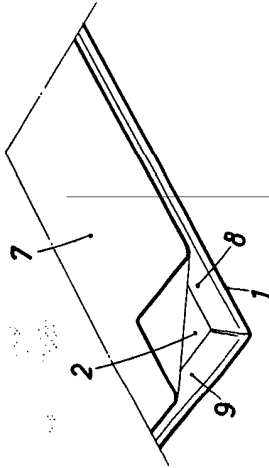


FIG.5



BARCELONA, 13 JUL. 1971

P. A.

ALFONSO DURÁN

P. P.

*Alfonso Durán*

Fdo: Luis Durán Benjumea

ESCALA VARIABLE